

杭州泰格医药科技股份有限公司

审计报告及财务报表

二〇二五年度

# 杭州泰格医药科技股份有限公司

## 审计报告及财务报表

(2025 年 01 月 01 日至 2025 年 12 月 31 日止)

	目录	页次
一、	审计报告	1-6
二、	财务报表	
	合并资产负债表和母公司资产负债表	1-4
	合并利润表和母公司利润表	5-6
	合并现金流量表和母公司现金流量表	7-8
	合并所有者权益变动表和母公司所有者权益变动表	9-12
	财务报表附注	1-174

# 审计报告

信会师报字[2026]第 ZA10746 号

杭州泰格医药科技股份有限公司全体股东：

## 一、 审计意见

我们审计了杭州泰格医药科技股份有限公司（以下简称泰格医药）财务报表，包括 2025 年 12 月 31 日的合并及母公司资产负债表，2025 年度的合并及母公司利润表、合并及母公司现金流量表、合并及母公司所有者权益变动表以及相关财务报表附注。

我们认为，后附的财务报表在所有重大方面按照企业会计准则的规定编制，公允反映了泰格医药 2025 年 12 月 31 日的合并及母公司财务状况以及 2025 年度的合并及母公司经营成果和现金流量。

## 二、 形成审计意见的基础

我们按照中国注册会计师审计准则的规定执行了审计工作。审计报告的“注册会计师对财务报表审计的责任”部分进一步阐述了我们在这些准则下的责任。按照《中国注册会计师独立性准则第 1 号——财务报表审计和审阅业务对独立性的要求》和中国注册会计师职业道德守则，我们独立于泰格医药，并履行了职业道德方面的其他责任。我们在审计中遵循了对公众利益实体审计的独立性要求。我们相信，我们获取的审计证据是充分、适当的，为发表审计意见提供了基础。

## 三、 关键审计事项

关键审计事项是我们根据职业判断，认为对本期财务报表审计最为重要的事项。这些事项的应对以对财务报表整体进行审计并形成审计意见为背景，我们不对这些事项单独发表意见。

我们在审计中识别出的关键审计事项汇总如下：

关键审计事项	该事项在审计中是如何应对的
<b>(一) 营业收入</b>	
<p>请参阅财务报表附注“三、重要会计政策及会计估计”注释（二十七）所述的会计政策以及“五、合并财务报表项目注释”（四十五）。</p> <p>2025 年度，泰格医药合并营业收入 6,832,800,615.35 元，其中劳务收入 6,713,332,574.99 元，劳务收入占公司合并营业收入 98.25%，金额及比例均较为重大。</p> <p>管理层识别出临床服务合同中的履约义务，并在涉及的商品或服务的控制权转移给客户时确认收入。不恰当的对履约义务完成时点或者进度的确定可能导致收入确认的重大错报。因此，我们将营业收入识别为关键审计事项。</p>	<p>我们实施的主要审计程序包括：</p> <p>（1）了解公司与确定收入的发生与准确性认定相关的关键内部控制，测试及评价相关内部控制的设计和运行有效性；</p> <p>（2）询问管理层，查阅合同条款，评价集团关于收入确认时点的会计政策是否符合企业会计准则的规定；</p> <p>（3）对于在一段时间内确认收入的临床类业务，判断其是否满足《企业会计准则第 14 号——收入》在一段时间内确认收入的条件，并评价采用投入法(根据履行履约义务投入的成本确认进度)或产出法(根据交付给客户的商品或者服务确定进度)确认履约进度是否恰当，复核管理层采用投入法或产出法确定的履约义务进度是否准确。</p>
<b>(二) 其他非流动金融资产</b>	
<p>请参阅财务报表附注“三、重要会计政策及会计估计”注释（十）所述的会计政策以及“五、合并财务报表项目注释”（十三）。</p> <p>截至 2025 年 12 月 31 日泰格医药以公允价值计量且其变动计入当期损益的其他非流动金融资产为 9,840,237,126.48 元，泰格医药金融工具的估值是以市场数据和估值模型相结合为基础。估值模型的输入值包括能够从活跃市场可靠获取的数据，以及当可观察的参数无法可靠获取时，即金融工具公允价值属于第二层次和</p>	<p>我们的审计程序主要包括：</p> <p>（1）评价管理层聘请的第三方估值机构的资质、能力与客观性；</p> <p>（2）了解管理层及第三方估值机构对估值方法、重大不可观察输入值及对估值所用主要输入值的关键判断；</p> <p>（3）在内部估值专家的协助下，抽样评估管理层使用的重大不可观察输入值的合理性。</p>

<p>第三层次时，输入值基于管理层的假设和估计，包括交易双方信用风险、市场利率波动性及相关性等因素。由于部分金融工具公允价值的评估方法较为复杂，管理层聘请具有相关资质的第三方评估机构对公允价值进行评估，且在确定估值模型使用的输入值时涉及管理层重大估计，因此我们将金融工具公允价值的评估识别为关键审计事项。</p>	
<p><b>（三）商誉</b></p>	
<p>请参阅财务报表附注“三、重要会计政策及会计估计”注释（二十）所述的会计政策以及“五、合并财务报表项目注释”（十九）。</p> <p>截至 2025 年 12 月 31 日泰格医药累计确认的商誉净值为 3,520,215,745.68 元，本年度计提商誉减值损失 20,277,760.00 元。针对商誉，管理层至少在每年年度终了进行商誉减值测试。在对商誉进行减值测试时，管理层先认定资产组，将商誉按合理的方法分摊至相关资产组或资产组组合，并对包含商誉的资产组或资产组组合进行减值测试，比较这些相关资产组或资产组组合的账面价值与其可收回金额。资产组的可收回金额为资产或者资产组的公允价值减去处置费用后的净额与其预计未来现金流量的现值两者之中的较高者。商誉可收回金额的估计依赖于管理层的判断，包括对相关资产组或资产组组合未来现金流、折现率及永续增值率等关键假设，因此我们将商誉的减值识别为关键审计事项。</p>	<p>我们的审计程序主要包括：</p> <p>（1）检查管理层将商誉分摊至资产组或资产组组合的依据并评价其合理性；</p> <p>（2）复核管理层在减值测试中使用的估值模型以及关键参数的合理性，必要时利用内部估值专家的协助；</p> <p>（3）将预测的未来现金流与历史数据及其他支持性证据进行核对，并考虑其合理性。</p>

## 四、 其他信息

泰格医药管理层（以下简称管理层）对其他信息负责。其他信息包括泰格医药 2025 年年度报告中涵盖的信息，但不包括财务报表和我们的审计报告。

我们对财务报表发表的审计意见不涵盖其他信息，我们也不对其他信息发表任何形式的鉴证结论。

结合我们对财务报表的审计，我们的责任是阅读其他信息，在此过程中，考虑其他信息是否与财务报表或我们在审计过程中了解到的情况存在重大不一致或者似乎存在重大错报。

基于我们已执行的工作，如果我们确定其他信息存在重大错报，我们应当报告该事实。在这方面，我们无任何事项需要报告。

## 五、 管理层和治理层对财务报表的责任

管理层负责按照企业会计准则的规定编制财务报表，使其实现公允反映，并设计、执行和维护必要的内部控制，以使财务报表不存在由于舞弊或错误导致的重大错报。

在编制财务报表时，管理层负责评估泰格医药的持续经营能力，披露与持续经营相关的事项（如适用），并运用持续经营假设，除非计划进行清算、终止运营或别无其他现实的选择。

治理层负责监督泰格医药的财务报告过程。

## 六、 注册会计师对财务报表审计的责任

我们的目标是对财务报表整体是否不存在由于舞弊或错误导致的重大错报获取合理保证，并出具包含审计意见的审计报告。合理保证是高水平的保证，但并不能保证按照审计准则执行的审计在某一重大错报存在时总能发现。错报可能由于舞弊或错误导致，如果合理预期错报单独或汇总起来可能影响财务报表使用者依据财务报表作出的经济决策，则通常认为错报是重大的。

在按照审计准则执行审计工作的过程中，我们运用职业判断，并保持职业怀疑。同时，我们也执行以下工作：

（一）识别和评估由于舞弊或错误导致的财务报表重大错报风险，设计和实施审计程序以应对这些风险，并获取充分、适当的审计证据，作为发表审计意见的基础。由于舞弊可能涉及串通、伪造、故意遗漏、虚假陈述或凌驾于内部控制之上，未能发现由于舞弊导致的重大错报的风险高于未能发现由于错误导致的重大错报的风险。

（二）了解与审计相关的内部控制，以设计恰当的审计程序。

（三）评价管理层选用会计政策的恰当性和作出会计估计及相关披露的合理性。

（四）对管理层使用持续经营假设的恰当性得出结论。同时，根据获取的审计证据，就可能对泰格医药持续经营能力产生重大疑虑的事项或情况是否存在重大不确定性得出结论。如果我们得出结论认为存在重大不确定性，审计准则要求我们在审计报告中提请报表使用者注意财务报表中的相关披露；如果披露不充分，我们应当发表非无保留意见。我们的结论基于截至审计报告日可获得的信息。然而，未来的事项或情况可能导致泰格医药不能持续经营。

（五）评价财务报表的总体列报（包括披露）、结构和内容，并评价财务报表是否公允反映相关交易和事项。

（六）就泰格医药中实体或业务活动的财务信息获取充分、适当的审计证据，以对合并财务报表发表审计意见。我们负责指导、监督和执行集团审计，并对审计意见承担全部责任。

我们与治理层就计划的审计范围、时间安排和重大审计发现等事项进行沟通，包括沟通我们在审计中识别出的值得关注的内部控制缺陷。

我们还就已遵守与独立性相关的职业道德要求向治理层提供声明，并与治理层沟通可能被合理认为影响我们独立性的所有关系和其他事项，以及相关的防范措施。

从与治理层沟通过的事项中，我们确定哪些事项对本期财务报表审计最为重要，因而构成关键审计事项。我们在审计报告中描述这些事项，除非法律法规禁止公开披露这些事项，或在极少数情形下，如果合理预期在审计报告中沟通某事项造成的负面后果超过在公众利益方面产生的益处，我们确定不应在审计报告中沟通该事项。

立信会计师事务所  
(特殊普通合伙)

中国注册会计师：  
(项目合伙人)

中国注册会计师：

中国·上海

二〇二六年三月三十日



杭州泰格医药科技股份有限公司  
合并资产负债表  
2025年12月31日  
(除特别注明外, 金额单位均为人民币元)

资产	附注五	期末余额	上年年末余额
流动资产:			
货币资金	(一)	1,777,491,807.26	2,055,344,830.04
结算备付金			
拆出资金			
交易性金融资产	(二)	59,459,161.12	74,852,975.16
衍生金融资产			
应收票据	(三)	7,004,266.15	6,010,700.41
应收账款	(四)	1,405,728,258.63	1,359,758,181.20
应收款项融资	(五)	3,953,348.43	
预付款项	(六)	122,972,634.86	101,932,971.27
应收保费			
应收分保账款			
应收分保合同准备金			
其他应收款	(七)	109,395,716.23	89,030,886.84
买入返售金融资产			
存货	(八)	41,501,796.41	31,956,085.52
其中: 数据资源			
合同资产	(九)	2,584,975,822.49	2,504,689,617.50
持有待售资产			
一年内到期的非流动资产			
其他流动资产	(十)	64,713,930.31	76,108,977.92
流动资产合计		6,177,196,741.89	6,299,685,225.86
非流动资产:			
发放贷款和垫款			
债权投资			
其他债权投资			
长期应收款			
长期股权投资	(十一)	4,498,839,308.43	3,424,603,314.72
其他权益工具投资	(十二)	8,545,553.12	8,090,146.65
其他非流动金融资产	(十三)	9,840,237,126.48	10,105,905,487.26
投资性房地产	(十四)	15,388,440.06	
固定资产	(十五)	1,188,210,085.11	778,498,376.24
在建工程	(十六)	110,604,207.57	420,535,374.37
生产性生物资产			
油气资产			
使用权资产	(十七)	408,905,731.66	487,230,305.93
无形资产	(十八)	276,312,305.22	336,876,524.01
其中: 数据资源			
开发支出			
其中: 数据资源			
商誉	(十九)	3,520,215,745.68	3,227,762,493.75
长期待摊费用	(二十)	189,282,477.31	210,094,767.04
递延所得税资产	(二十一)	145,119,832.23	126,686,732.61
其他非流动资产	(二十二)	1,979,937,603.41	3,245,047,038.72
非流动资产合计		22,181,598,416.28	22,371,330,561.30
资产总计		28,358,795,158.17	28,671,015,787.16

后附财务报表附注为财务报表的组成部分。

公司负责人:

  
印晓

主管会计工作负责人:

  
报表 第1页

会计机构负责人:

陈晓翠



杭州泰格医药科技股份有限公司  
合并资产负债表（续）  
2025年12月31日  
（除特别注明外，金额单位均为人民币元）

负债和所有者权益	附注五	期末余额	上年年末余额
流动负债：			
短期借款	(二十四)	511,020,767.84	1,912,017,204.22
向中央银行借款			
拆入资金			
交易性金融负债			
衍生金融负债			
应付票据	(二十五)	5,889,386.05	
应付账款	(二十六)	365,228,858.73	257,287,412.33
预收款项			
合同负债	(二十七)	1,079,154,504.24	790,737,308.84
卖出回购金融资产款			
吸收存款及同业存放			
代理买卖证券款			
代理承销证券款			
应付职工薪酬	(二十八)	327,858,233.53	243,974,190.43
应交税费	(二十九)	231,541,815.12	159,172,131.01
其他应付款	(三十)	74,461,840.09	76,840,278.73
应付手续费及佣金			
应付分保账款			
持有待售负债			
一年内到期的非流动负债	(三十一)	201,525,360.57	198,600,777.18
其他流动负债	(三十二)	38,793,286.00	23,223,162.38
<b>流动负债合计</b>		<b>2,835,474,052.17</b>	<b>3,661,852,465.12</b>
非流动负债：			
保险合同准备金			
长期借款	(三十三)	510,560,589.95	323,649,635.25
应付债券	(三十四)	92,473,704.64	
其中：优先股			
永续债			
租赁负债	(三十五)	360,616,779.32	399,316,716.16
长期应付款	(三十六)	102,518,850.00	
长期应付职工薪酬	(三十七)	10,897,307.43	2,784,565.42
预计负债			
递延收益	(三十八)	16,408,677.01	17,136,295.72
递延所得税负债	(二十一)	173,420,006.70	201,796,922.90
其他非流动负债			
<b>非流动负债合计</b>		<b>1,266,895,915.05</b>	<b>944,684,135.45</b>
<b>负债合计</b>		<b>4,102,369,967.22</b>	<b>4,606,536,600.57</b>
所有者权益：			
股本	(三十九)	861,026,050.00	864,948,570.00
其他权益工具			
其中：优先股			
永续债			
资本公积	(四十)	10,584,957,589.83	10,772,578,438.11
减：库存股	(四十一)	300,069,890.00	191,146,104.89
其他综合收益	(四十二)	57,068,522.37	99,095,699.24
专项储备			
盈余公积	(四十三)	436,529,393.76	436,529,393.76
一般风险准备			
未分配利润	(四十四)	9,319,994,848.81	8,688,647,453.50
归属于母公司所有者权益合计		20,959,506,514.77	20,670,653,449.72
少数股东权益		3,296,918,676.18	3,393,825,736.87
<b>所有者权益合计</b>		<b>24,256,425,190.95</b>	<b>24,064,479,186.59</b>
<b>负债和所有者权益总计</b>		<b>28,358,795,158.17</b>	<b>28,671,015,787.16</b>

后附财务报表附注为财务报表的组成部分。


公司负责人：

  
曹晓印

主管会计工作负责人：

  
成印成  
报表 第2页

会计机构负责人：

  
陈晓翠



杭州泰格医药科技股份有限公司  
 母公司资产负债表  
 2025年12月31日  
 (除特别注明外, 金额单位均为人民币元)

资产	附注十八	期末余额	上年年末余额
流动资产:			
货币资金		128,174,242.88	576,539,840.25
交易性金融资产			
衍生金融资产			
应收票据		5,725,527.38	4,000,000.00
应收账款	(一)	627,763,648.30	834,987,475.99
应收款项融资		1,940,086.59	
预付款项		85,705,526.66	32,769,190.77
其他应收款	(二)	374,597,593.35	585,238,951.90
存货			
其中: 数据资源			
合同资产		1,296,501,753.35	1,492,328,815.51
持有待售资产			
一年内到期的非流动资产			
其他流动资产			
<b>流动资产合计</b>		<b>2,520,408,378.51</b>	<b>3,525,864,274.42</b>
非流动资产:			
债权投资			
其他债权投资			
长期应收款		351,440,000.00	
长期股权投资	(三)	13,063,237,828.98	11,409,856,533.65
其他权益工具投资			
其他非流动金融资产		529,766,291.02	925,808,144.91
投资性房地产			
固定资产		317,569,293.63	22,227,537.63
在建工程		10,583,630.10	181,174,681.87
生产性生物资产			
油气资产			
使用权资产		12,231,231.48	34,290,174.93
无形资产		27,559,883.06	32,013,929.00
其中: 数据资源			
开发支出			
其中: 数据资源			
商誉			
长期待摊费用		924,741.35	2,747,671.87
递延所得税资产		19,704,214.88	32,668,623.52
其他非流动资产		1,734,337,910.67	3,155,384,174.46
<b>非流动资产合计</b>		<b>16,067,355,025.17</b>	<b>15,796,171,471.84</b>
<b>资产总计</b>		<b>18,587,763,403.68</b>	<b>19,322,035,746.26</b>

后附财务报表附注为财务报表的组成部分。

公司负责人:

主管会计工作负责人:

会计机构负责人:



杭州泰格医药科技股份有限公司  
 母公司资产负债表（续）  
 2025年12月31日  
 （除特别注明外，金额单位均为人民币元）

负债和所有者权益	附注十八	期末余额	上年年末余额
流动负债：			
短期借款		221,980,657.57	1,615,000,000.00
交易性金融负债			
衍生金融负债			
应付票据		53,081,710.29	
应付账款		514,702,425.88	576,917,531.90
预收款项			
合同负债		281,851,777.33	103,784,295.26
应付职工薪酬		67,329,619.83	33,129,969.59
应交税费		86,149,404.57	37,515,687.51
其他应付款		3,906,400,909.56	2,964,184,798.30
持有待售负债			
一年内到期的非流动负债		5,370,429.66	19,880,218.95
其他流动负债		17,561,465.09	8,557,212.07
<b>流动负债合计</b>		<b>5,154,428,399.78</b>	<b>5,358,969,713.58</b>
非流动负债：			
长期借款		308,970,334.31	
应付债券			
其中：优先股			
永续债			
租赁负债		8,761,340.97	15,036,915.55
长期应付款		90,538,850.00	
长期应付职工薪酬			
预计负债			
递延收益			
递延所得税负债		8,407,915.02	63,820,224.03
其他非流动负债			
<b>非流动负债合计</b>		<b>416,678,440.30</b>	<b>78,857,139.58</b>
<b>负债合计</b>		<b>5,571,106,840.08</b>	<b>5,437,826,853.16</b>
所有者权益：			
股本		861,026,050.00	864,948,570.00
其他权益工具			
其中：优先股			
永续债			
资本公积		10,531,619,933.45	10,727,744,006.79
减：库存股		300,069,890.00	191,146,104.89
其他综合收益			
专项储备			
盈余公积		436,209,110.00	436,209,110.00
未分配利润		1,487,871,360.15	2,046,453,311.20
<b>所有者权益合计</b>		<b>13,016,656,563.60</b>	<b>13,884,208,893.10</b>
<b>负债和所有者权益总计</b>		<b>18,587,763,403.68</b>	<b>19,322,035,746.26</b>

后附财务报表附注为财务报表的组成部分。

公司负责人：

主管会计工作负责人：

会计机构负责人：



杭州泰格医药科技股份有限公司  
合并利润表  
2025年度  
(除特别注明外, 金额单位均为人民币元)

项目	附注五	本期金额	上期金额
一、营业收入		6,832,800,615.35	6,603,120,162.78
其中: 营业收入	(四十五)	6,832,800,615.35	6,603,120,162.78
利息收入			
已赚保费			
手续费及佣金收入			
二、营业总成本		6,312,645,254.48	5,610,048,004.89
其中: 营业成本	(四十五)	4,959,606,315.77	4,361,106,945.65
利息支出			
手续费及佣金支出			
退保金			
赔付支出净额			
提取保险责任准备金净额			
保单红利支出			
分保费用			
税金及附加	(四十六)	34,929,024.09	28,038,219.79
销售费用	(四十七)	234,658,095.13	207,607,782.45
管理费用	(四十八)	725,906,444.89	736,842,477.93
研发费用	(四十九)	257,643,569.77	238,385,545.75
财务费用	(五十)	99,901,804.83	38,067,033.32
其中: 利息费用		90,559,390.82	141,235,382.04
利息收入		15,126,062.26	90,219,275.91
加: 其他收益	(五十一)	46,585,292.33	36,850,266.27
投资收益 (损失以“-”号填列)	(五十二)	433,815,899.70	166,642,230.65
其中: 对联营企业和合营企业的投资收益		198,506,836.41	31,270,924.92
以摊余成本计量的金融资产终止确认收益			
汇兑收益 (损失以“-”号填列)			
净敞口套期收益 (损失以“-”号填列)			
公允价值变动收益 (损失以“-”号填列)	(五十三)	42,256,274.39	-501,688,166.32
信用减值损失 (损失以“-”号填列)	(五十四)	1,917,920.09	-35,275,311.28
资产减值损失 (损失以“-”号填列)	(五十五)	-38,961,326.65	1,254,555.47
资产处置收益 (损失以“-”号填列)	(五十六)	3,650,548.27	3,563,278.83
三、营业利润 (亏损以“-”号填列)		1,009,419,969.00	664,419,011.51
加: 营业外收入	(五十七)	2,238,748.93	5,090,122.07
减: 营业外支出	(五十八)	8,443,597.94	5,047,625.28
四、利润总额 (亏损总额以“-”号填列)		1,003,215,119.99	664,461,508.30
减: 所得税费用	(五十九)	198,158,945.47	216,630,221.33
五、净利润 (净亏损以“-”号填列)		805,056,174.52	447,831,286.97
(一) 按经营持续性分类			
1. 持续经营净利润 (净亏损以“-”号填列)		805,056,174.52	447,831,286.97
2. 终止经营净利润 (净亏损以“-”号填列)			
(二) 按所有权归属分类			
1. 归属于母公司股东的净利润 (净亏损以“-”号填列)		887,890,076.31	405,143,491.82
2. 少数股东损益 (净亏损以“-”号填列)		-82,833,901.79	42,687,795.15
六、其他综合收益的税后净额		-53,653,137.05	-30,367,462.62
归属于母公司所有者的其他综合收益的税后净额		-42,027,176.87	-4,438,571.01
(一) 不能重分类进损益的其他综合收益		1,284,477.84	-2,636,848.67
1. 重新计量设定受益计划变动额		339.31	96,766.31
2. 权益法下不能转损益的其他综合收益			
3. 其他权益工具投资公允价值变动		1,284,138.53	-2,733,614.98
4. 企业自身信用风险公允价值变动			
(二) 将重分类进损益的其他综合收益		-43,311,654.71	-1,801,722.34
1. 权益法下可转损益的其他综合收益			
2. 其他债权投资公允价值变动			
3. 金融资产重分类计入其他综合收益的金额			
4. 其他债权投资信用减值准备			
5. 现金流量套期储备			
6. 外币财务报表折算差额		-43,311,654.71	-1,801,722.34
7. 其他			
归属于少数股东的其他综合收益的税后净额		-11,625,960.18	-25,928,891.61
七、综合收益总额		751,403,037.47	417,463,824.35
归属于母公司所有者的综合收益总额		845,862,899.44	400,704,920.81
归属于少数股东的综合收益总额		-94,459,861.97	16,758,903.54
八、每股收益:			
(一) 基本每股收益 (元/股)	(六十)	1.04	0.47
(二) 稀释每股收益 (元/股)	(六十)	1.04	0.47

后附财务报表附注为财务报表的组成部分。


公司负责人:

  
曹春

主管会计工作负责人:

  
马成

会计机构负责人:

  
陈晓军



杭州泰格医药科技股份有限公司  
 母公司利润表  
 2025 年度  
 (除特别注明外, 金额单位均为人民币元)

项目	附注十八	本期金额	上期金额
营业收入	(四)	1,731,041,865.48	1,999,961,812.45
减: 营业成本	(四)	1,678,981,374.22	1,695,796,620.82
税金及附加		6,852,851.73	7,021,860.29
销售费用		92,375,642.60	79,203,168.46
管理费用		168,785,074.56	176,774,605.37
研发费用		84,087,497.70	78,586,906.79
财务费用		45,351,199.72	-13,755,247.51
其中: 利息费用		39,119,240.13	70,910,135.77
利息收入		1,970,035.50	71,446,544.06
加: 其他收益		6,309,947.44	5,340,495.26
投资收益 (损失以“-”号填列)	(五)	312,349,680.11	295,394,136.34
其中: 对联营企业和合营企业的投资收益		-1,776,460.14	13,013.96
以摊余成本计量的金融资产终止确认收益			
净敞口套期收益 (损失以“-”号填列)			
公允价值变动收益 (损失以“-”号填列)		-331,647,432.23	-3,234,305.74
信用减值损失 (损失以“-”号填列)		96,947,313.66	-37,038,201.07
资产减值损失 (损失以“-”号填列)		-6,193,493.42	5,785,660.46
资产处置收益 (损失以“-”号填列)		766,593.83	664,088.63
二、营业利润 (亏损以“-”号填列)		-266,859,165.66	243,245,772.11
加: 营业外收入		82.79	105.09
减: 营业外支出		3,318,542.46	2,711,734.46
三、利润总额 (亏损总额以“-”号填列)		-270,177,625.33	240,534,142.74
减: 所得税费用		31,861,644.72	41,114,131.57
四、净利润 (净亏损以“-”号填列)		-302,039,270.05	199,420,011.17
(一) 持续经营净利润 (净亏损以“-”号填列)		-302,039,270.05	199,420,011.17
(二) 终止经营净利润 (净亏损以“-”号填列)			
五、其他综合收益的税后净额			
(一) 不能重分类进损益的其他综合收益			
1. 重新计量设定受益计划变动额			
2. 权益法下不能转损益的其他综合收益			
3. 其他权益工具投资公允价值变动			
4. 企业自身信用风险公允价值变动			
(二) 将重分类进损益的其他综合收益			
1. 权益法下可转损益的其他综合收益			
2. 其他债权投资公允价值变动			
3. 金融资产重分类计入其他综合收益的金额			
4. 其他债权投资信用减值准备			
5. 现金流量套期储备			
6. 外币财务报表折算差额			
7. 其他			
六、综合收益总额		-302,039,270.05	199,420,011.17
七、每股收益:			
(一) 基本每股收益 (元/股)		-0.35	0.23
(二) 稀释每股收益 (元/股)		-0.35	0.23

后附财务报表附注为财务报表的组成部分。

公司负责人:


主管会计工作负责人:


会计机构负责人:





杭州泰格医药科技股份有限公司  
合并现金流量表  
2025 年度  
(除特别注明外, 金额单位均为人民币元)

项目	附注五	本期金额	上期金额
<b>一、经营活动产生的现金流量</b>			
销售商品、提供劳务收到的现金		7,252,500,492.85	6,785,119,210.17
客户存款和同业存放款项净增加额			
向中央银行借款净增加额			
向其他金融机构拆入资金净增加额			
收到原保险合同保费取得的现金			
收到再保业务现金净额			
保户储金及投资款净增加额			
收取利息、手续费及佣金的现金			
拆入资金净增加额			
回购业务资金净增加额			
代理买卖证券收到的现金净额			
收到的税费返还		18,708,343.13	615,206.98
收到其他与经营活动有关的现金	(六十一)	100,557,127.06	175,028,505.84
经营活动现金流入小计		7,371,765,963.04	6,960,762,922.99
购买商品、接受劳务支付的现金		2,385,493,371.31	1,960,341,102.44
客户贷款及垫款净增加额			
存放中央银行和同业款项净增加额			
支付原保险合同赔付款项的现金			
拆出资金净增加额			
支付利息、手续费及佣金的现金			
支付保单红利的现金			
支付给职工以及为职工支付的现金		3,201,531,424.16	3,123,669,809.04
支付的各项税费		391,733,866.32	524,720,429.49
支付其他与经营活动有关的现金	(六十一)	274,922,530.71	255,029,678.28
经营活动现金流出小计		6,253,681,192.50	5,863,761,019.25
<b>经营活动产生的现金流量净额</b>		1,118,084,770.54	1,097,001,903.74
<b>二、投资活动产生的现金流量</b>			
收回投资收到的现金		2,190,670,618.94	2,088,507,799.04
取得投资收益收到的现金		639,151,660.33	62,540,443.58
处置固定资产、无形资产和其他长期资产收回的现金净额		5,933,203.19	2,335,687.89
处置子公司及其他营业单位收到的现金净额			
收到其他与投资活动有关的现金	(六十一)	67,746,984.31	17,676,031.20
投资活动现金流入小计		2,903,502,466.77	2,171,059,961.71
购建固定资产、无形资产和其他长期资产支付的现金		214,369,102.48	356,554,496.96
投资支付的现金		1,915,690,187.33	6,176,067,436.97
质押贷款净增加额			
取得子公司及其他营业单位支付的现金净额		164,946,844.98	367,354,142.19
支付其他与投资活动有关的现金	(六十一)	116,939,779.75	10,206,300.00
投资活动现金流出小计		2,411,945,914.54	6,910,182,376.12
<b>投资活动产生的现金流量净额</b>		491,556,552.23	-4,739,122,414.41
<b>三、筹资活动产生的现金流量</b>			
吸收投资收到的现金		223,654,000.00	78,560,000.00
其中：子公司吸收少数股东投资收到的现金			
取得借款收到的现金		1,137,864,305.84	3,379,458,927.10
收到其他与筹资活动有关的现金	(六十一)	60,576,000.00	128,097,800.76
筹资活动现金流入小计		1,422,094,305.84	3,586,116,727.86
偿还债务支付的现金		2,373,696,294.10	3,880,222,821.92
分配股利、利润或偿付利息支付的现金		343,659,038.48	642,156,083.35
其中：子公司支付给少数股东的股利、利润			
支付其他与筹资活动有关的现金	(六十一)	631,424,182.78	766,148,050.22
筹资活动现金流出小计		3,348,779,515.36	5,288,526,955.49
<b>筹资活动产生的现金流量净额</b>		-1,926,685,209.52	-1,702,410,227.63
<b>四、汇率变动对现金及现金等价物的影响</b>		-8,841,588.41	-6,916,778.71
<b>五、现金及现金等价物净增加额</b>		-325,885,475.16	-5,351,447,517.01
加：期初现金及现金等价物余额		2,048,493,852.84	7,399,941,369.85
<b>六、期末现金及现金等价物余额</b>		1,722,608,377.68	2,048,493,852.84

后附财务报表附注为财务报表的组成部分。


公司负责人：

主管会计工作负责人：

会计机构负责人：



杭州泰格医药科技股份有限公司  
 母公司现金流量表  
 2025 年度  
 (除特别注明外, 金额单位均为人民币元)

项目	附注十八	本期金额	上期金额
<b>经营活动产生的现金流量</b>			
销售商品、提供劳务收到的现金		2,475,875,293.21	2,152,304,303.49
收到的税费返还			
收到其他与经营活动有关的现金		4,284,395,397.44	7,008,116,588.84
经营活动现金流入小计		6,760,270,690.65	9,160,420,892.33
购买商品、接受劳务支付的现金		1,559,794,379.48	1,407,700,278.53
支付给职工以及为职工支付的现金		581,389,837.92	631,940,906.21
支付的各项税费		47,176,810.82	167,141,205.85
支付其他与经营活动有关的现金		3,400,420,662.74	5,970,846,063.32
经营活动现金流出小计		5,588,781,690.96	8,177,628,453.91
经营活动产生的现金流量净额		1,171,488,999.69	982,792,438.42
<b>二、投资活动产生的现金流量</b>			
收回投资收到的现金		1,470,153,190.42	1,485,928,579.20
取得投资收益收到的现金		264,387,367.31	57,939,682.49
处置固定资产、无形资产和其他长期资产收回的现金净额		38,076.08	33,995.68
处置子公司及其他营业单位收到的现金净额			
收到其他与投资活动有关的现金			
投资活动现金流入小计		1,734,578,633.81	1,543,902,257.37
购建固定资产、无形资产和其他长期资产支付的现金		55,515,624.38	120,176,414.35
投资支付的现金		1,590,119,917.45	6,305,289,238.42
取得子公司及其他营业单位支付的现金净额			
支付其他与投资活动有关的现金			
投资活动现金流出小计		1,645,635,541.83	6,425,465,652.77
投资活动产生的现金流量净额		88,943,091.98	-4,881,563,395.40
<b>三、筹资活动产生的现金流量</b>			
吸收投资收到的现金			
取得借款收到的现金		958,000,000.00	3,094,600,000.00
收到其他与筹资活动有关的现金			
筹资活动现金流入小计		958,000,000.00	3,094,600,000.00
偿还债务支付的现金		2,042,049,008.12	3,699,000,000.00
分配股利、利润或偿付利息支付的现金		287,663,426.80	560,636,093.86
支付其他与筹资活动有关的现金		336,219,639.73	220,337,220.01
筹资活动现金流出小计		2,665,932,074.65	4,479,973,313.87
筹资活动产生的现金流量净额		-1,707,932,074.65	-1,385,373,313.87
<b>四、汇率变动对现金及现金等价物的影响</b>			
		-865,614.39	279,789.92
<b>五、现金及现金等价物净增加额</b>			
		-448,365,597.37	-5,283,864,480.93
加: 期初现金及现金等价物余额		576,539,840.25	5,860,404,321.18
<b>六、期末现金及现金等价物余额</b>			
		128,174,242.88	576,539,840.25

后附财务报表附注为财务报表的组成部分。

公司负责人:


主管会计工作负责人:


会计机构负责人:





杭州泰格医药科技股份有限公司  
合并所有者权益变动表  
2025 年度  
(除特别注明外, 金额单位均为人民币元)

项目	归属母公司所有者权益											少数股东权益	所有者权益合计	
	股本		其他权益工具		资本公积	减: 库存股	其他综合收益	专项储备	盈余公积	一般风险准备	未分配利润			小计
	优先股	永续债	其他											
一、上年年末余额	864,948,570.00			10,772,578,438.11	191,146,104.89	99,095,699.24	436,529,393.76		8,688,647,453.50		20,670,653,449.72	3,393,825,736.87	24,064,479,186.59	
加: 会计政策变更														
前期差错更正														
同一控制下企业合并														
其他														
二、本年年初余额	864,948,570.00			10,772,578,438.11	191,146,104.89	99,095,699.24	436,529,393.76		8,688,647,453.50		20,670,653,449.72	3,393,825,736.87	24,064,479,186.59	
三、本年期增减变动金额(减少以“-”号填列)	-3,922,520.00			-187,620,848.28	108,923,785.11	-42,027,176.87			631,347,395.31		288,853,065.05	-96,907,060.69	191,946,004.36	
(一) 综合收益总额														
(二) 所有者投入和减少资本	-3,922,520.00			-182,774,210.08	108,923,785.11	-42,027,176.87			887,890,076.31		845,862,899.44	-94,459,861.97	751,403,037.47	
1. 所有者投入的普通股														
2. 其他权益工具持有者投入资本	-3,922,520.00													
3. 股份支付计入所有者权益的金额														
4. 其他														
(三) 利润分配														
1. 提取盈余公积				13,349,863.26							13,349,863.26	7,482,192.26	20,832,055.52	
2. 提取一般风险准备				-196,124,073.34	108,923,785.11						-86,190,288.23	-305,047,858.45	-305,047,858.45	
3. 对所有者(或股东)的分配														
4. 其他														
(四) 所有者权益内部结转														
1. 资本公积转增资本(或股本)														
2. 盈余公积转增资本(或股本)														
3. 盈余公积弥补亏损														
4. 设定受益计划变动额结转留存收益														
5. 其他综合收益结转留存收益														
6. 其他														
(五) 专项储备														
1. 本期提取														
2. 本期使用														
(六) 其他				-4,846,638.20							-4,846,638.20	-141,380,977.33	-146,127,615.53	
四、本期末余额	861,026,050.00			10,584,957,589.83	300,069,890.00	57,068,522.37	436,529,393.76		9,319,994,848.81		20,959,506,514.77	3,296,918,676.18	24,256,425,190.95	

后附财务报表附注为财务报表组成部分  
  
 公司负责人:

主管会计工作负责人:

会计机构负责人:



杭州泰格医药科技股份有限公司  
合并所有者权益变动表（续）  
2025 年度  
（除特别注明外，金额单位均为人民币元）

	上期金额												
	归属于母公司所有者权益											少数股东权益	
	股本	其他权益工具		资本公积	减：库存股	其他综合收益	专项储备	盈余公积	一般风险准备	未分配利润	小计		
	优先股	永续债	其他										
一、上年年末余额	872,418,220.00				11,708,834,896.63	869,336,804.33	103,534,270.25	436,529,393.76		8,774,794,749.44	21,026,774,725.75	3,426,787,419.51	24,453,562,145.26
加：会计政策变更													
前期差错更正													
同一控制下企业合并													
其他													
二、本年年初余额	872,418,220.00				11,708,834,896.63	869,336,804.33	103,534,270.25	436,529,393.76		8,774,794,749.44	21,026,774,725.75	3,426,787,419.51	24,453,562,145.26
三、本期增减变动金额（减少以“-”号填列）	-7,469,650.00				-936,256,458.52	-678,190,699.44	-4,438,571.01			-86,147,295.94	-356,121,276.03	-32,961,682.64	-389,082,958.67
（一）综合收益总额							-4,438,571.01			405,143,491.82	400,704,920.81	42,687,795.15	443,392,715.96
（二）所有者投入和减少资本	-7,469,650.00				-820,170,339.02	-678,190,699.44					-149,449,289.58	210,123,722.93	60,674,433.35
1. 所有者投入的普通股	-7,469,650.00				-861,867,154.33	-869,336,804.33						205,997,800.76	205,997,800.76
2. 其他权益工具持有者投入资本													
3. 股份支付计入所有者权益的金额					41,696,815.31	191,146,104.89					41,696,815.31	4,125,922.17	45,822,737.48
4. 其他											-191,146,104.89	-57,660,684.83	-191,146,104.89
（三）利润分配										-491,290,787.76	-491,290,787.76	-57,660,684.83	-548,951,472.59
1. 提取盈余公积													
2. 提取一般风险准备													
3. 对所有者（或股东）的分配										-491,290,787.76	-491,290,787.76	-57,660,684.83	-548,951,472.59
4. 其他													
（四）所有者权益内部结转													
1. 资本公积转增资本（或股本）													
2. 盈余公积转增资本（或股本）													
3. 盈余公积弥补亏损													
4. 设定受益计划变动额结转留存收益													
5. 其他综合收益结转留存收益													
6. 其他													
（五）专项储备													
1. 本期提取													
2. 本期使用													
（六）其他					-116,086,119.50						-116,086,119.50	-228,112,515.89	-344,198,635.39
四、本期期末余额	864,948,570.00				10,772,578,438.11	191,146,104.89	99,095,699.24	436,529,393.76		8,688,647,453.50	20,670,653,449.72	3,393,823,726.87	24,064,479,186.59

后附财务报表附注为财务报表的组成部分  
公司负责人：  陈晓平  
主管会计工作负责人：  陈晓平  
会计机构负责人：  陈晓平



杭州泰格医药科技股份有限公司  
母公司所有者权益变动表

2025年度  
(除特别注明外, 金额单位均为人民币元)

项目	本期金额						所有者权益合计				
	股本	其他权益工具 优先股	永续债	其他	资本公积	减: 库存股		其他综合收益	专项储备	盈余公积	未分配利润
一、上年年末余额	864,948,570.00				10,727,744,006.79	191,146,104.89			436,209,110.00	2,046,453,311.20	13,884,208,893.10
加: 会计政策变更											
前期差错更正											
其他											
二、本年初余额	864,948,570.00				10,727,744,006.79	191,146,104.89			436,209,110.00	2,046,453,311.20	13,884,208,893.10
三、本期增减变动金额(减少以“-”号填列)	-3,922,520.00				-196,124,073.34	108,923,785.11			-558,581,951.05	-302,039,270.05	-867,552,329.50
(一) 综合收益总额											
(二) 所有者投入和减少资本	-3,922,520.00				-196,124,073.34	108,923,785.11					-308,970,378.45
1. 所有者投入的普通股	-3,922,520.00										-3,922,520.00
2. 其他权益工具持有者投入资本											
3. 股份支付计入所有者权益的金额											
4. 其他											
(三) 利润分配											
1. 提取盈余公积											
2. 对所有者(或股东)的分配											
3. 其他											
(四) 所有者权益内部结转											
1. 资本公积转增资本(或股本)											
2. 盈余公积转增资本(或股本)											
3. 盈余公积弥补亏损											
4. 设定受益计划变动额结转留存收益											
5. 其他综合收益结转留存收益											
6. 其他											
(五) 专项储备											
1. 本期提取											
2. 本期使用											
(六) 其他											
四、本期期末余额	861,026,050.00				10,531,619,933.45	300,069,890.00			436,209,110.00	1,487,871,360.15	13,016,656,563.60

后附财务报表附注为财务报表的组成部分。

公司负责人:

  
印晓

主管会计工作负责人:

  
成成

会计机构负责人:

  
陈晓华



杭州泰格医药科技股份有限公司  
母公司所有者权益变动表 (续)

2025 年度

(除特别注明外, 金额单位均为人民币元)

	上期金额				所有者权益合计				
	股本	其他权益工具 优先股 永续债 其他	资本公积	减: 库存股		其他综合收益	专项储备	盈余公积	未分配利润
一、上年年末余额	872,418,220.00		11,555,102,983.84	869,336,804.33			436,209,110.00	2,338,324,087.79	14,332,717,597.30
加: 会计政策变更									
前期差错更正									
其他									
二、本年年初余额	872,418,220.00		11,555,102,983.84	869,336,804.33			436,209,110.00	2,338,324,087.79	14,332,717,597.30
三、本期增减变动金额 (减少以“-”号填列)	-7,469,650.00		-827,358,977.05	-678,190,699.44				-291,870,776.59	-448,508,704.20
(一) 综合收益总额								199,420,011.17	199,420,011.17
(二) 所有者投入和减少资本	-7,469,650.00		-827,358,977.05	-678,190,699.44					-156,637,927.61
1. 所有者投入的普通股	-7,469,650.00		-861,867,154.33	-869,336,804.33					
2. 其他权益工具持有者投入资本									
3. 股份支付计入所有者权益的金额									
4. 其他			34,508,177.28	191,146,104.89				-491,290,787.76	34,508,177.28
(三) 利润分配									-191,146,104.89
1. 提取盈余公积									
2. 对所有者 (或股东) 的分配									-491,290,787.76
3. 其他									
(四) 所有者权益内部结转									
1. 资本公积转增资本 (或股本)									
2. 盈余公积转增资本 (或股本)									
3. 盈余公积弥补亏损									
4. 设定受益计划变动额结转留存收益									
5. 其他综合收益结转留存收益									
6. 其他									
(五) 专项储备									
1. 本期提取									
2. 本期使用									
(六) 其他									
四、本期期末余额	864,948,570.00		10,727,744,006.79	191,146,104.89			436,209,110.00	2,046,453,311.20	13,884,208,893.10

后附财务报表附注为财务报表的组成部分。

公司负责人:


主管会计工作负责人:


会计机构负责人:



# 杭州泰格医药科技股份有限公司

## 二〇二五年度财务报表附注

(除特殊注明外, 金额单位均为人民币元)

### 一、 公司基本情况

杭州泰格医药科技股份有限公司(原名杭州泰格医药科技有限公司,以下简称“公司”或“本公司”)系在杭州泰格医药科技有限公司的基础上采用整体变更方式设立的股份有限公司,于2004年12月15日经杭州市工商行政管理局批准。于2012年8月17日,本公司股票于深圳证券交易所创业板上市,股票代码300347。于2020年8月7日,本公司股票于香港联交所主板上市(股票代码:3347)。

公司于2025年12月16日取得由浙江省市场监督管理局登记的营业执照,统一社会信用代码为9133000076823762XE,注册资本为86,102.605万元,注册地为浙江省杭州市滨江区西兴街道聚工路19号8幢20层2001-2010室;法定代表人为曹晓春;公司类型为股份有限公司(外商投资、上市)。

公司于2026年3月17日取得浙江省市场监督管理局登记的营业执照,变更注册地址为:浙江省杭州市滨江区浦沿街道陆家潭街508号6层601-610室。

公司经营范围:一般项目:技术服务、技术开发、技术咨询、技术交流、技术转让、技术推广;医学研究和试验发展(除人体干细胞、基因诊断与治疗技术开发和应用);数据处理和存储支持服务;数据处理服务;翻译服务;业务培训(不含教育培训、职业技能培训等需取得许可的培训);人力资源服务(不含职业中介活动、劳务派遣服务);软件开发;软件销售;计算机系统服务;会议及展览服务;非居住房地产租赁;租赁服务(不含许可类租赁服务);创业空间服务;园区管理服务;物业管理;市场营销策划;企业管理咨询(除依法须经批准的项目外,凭营业执照依法自主开展经营活动)。许可项目:职业中介活动(依法须经批准的项目,经相关部门批准后方可开展经营活动,具体经营项目以审批结果为准)。

本财务报表业经公司董事会于2026年3月30日批准报出。

### 二、 财务报表的编制基础

#### (一) 编制基础

本财务报表按照财政部颁布的《企业会计准则——基本准则》和各项具体会计准则、企业会计准则应用指南、企业会计准则解释及其他相关规定(以下合称“企业会计准则”),以及中国证券监督管理委员会《公开发行证券的公司信息披露编报规则第15号——财务报告的一般规定》的相关规定编制,并在编制此财务报告时考虑了香港《公司条例》及《香港联合交易所有限公司证券上市规则》有关披露的规定。

## **(二) 持续经营**

本财务报表以持续经营为基础编制。

自报告期末起 12 个月，公司在财务、经营以及其他方面不存在某些事项或情况可能导致的经营风险，这些事项或情况单独或连同其他事项或情况对持续经营假设未产生重大疑虑。

## **三、重要会计政策及会计估计**

### **(一) 遵循企业会计准则的声明**

本财务报表符合财政部颁布的企业会计准则的要求，真实、完整地反映了本公司 2025 年 12 月 31 日的合并及母公司财务状况以及 2025 年度的合并及母公司经营成果和现金流量。

### **(二) 会计期间**

自公历 1 月 1 日起至 12 月 31 日止为一个会计年度。

### **(三) 营业周期**

本公司营业周期为 12 个月。

### **(四) 记账本位币**

本公司采用人民币为记账本位币。

### **(五) 同一控制下和非同一控制下企业合并的会计处理方法**

**同一控制下企业合并：**合并方在企业合并中取得的资产和负债（包括最终控制方收购被合并方而形成的商誉），按照合并日被合并方资产、负债在最终控制方合并财务报表中的账面价值为基础计量。在合并中取得的净资产账面价值与支付的合并对价账面价值（或发行股份面值总额）的差额，调整资本公积中的股本溢价，资本公积中的股本溢价不足冲减的，调整留存收益。

**非同一控制下企业合并：**合并成本为购买方在购买日为取得被购买方的控制权而付出的资产、发生或承担的负债以及发行的权益性证券的公允价值。合并成本大于合并中取得的被购买方可辨认净资产公允价值份额的差额，确认为商誉；合并成本小于合并中取得的被购买方可辨认净资产公允价值份额的差额，计入当期损益。在合并中取得的被购买方符合确认条件的各项可辨认资产、负债及或有负债在购买日按公允价值计量。

为企业合并发生的直接相关费用于发生时计入当期损益；为企业合并而发行权益性证券或债务性证券的交易费用，计入权益性证券或债务性证券的初始确认金额。

## (六) 控制的判断标准和合并财务报表的编制方法

### 1、 控制的判断标准

合并财务报表的合并范围以控制为基础确定,合并范围包括本公司及全部子公司。控制,是指公司拥有对被投资方的权力,通过参与被投资方的相关活动而享有可变回报,并且有能力运用对被投资方的权力影响其回报金额。

### 2、 合并程序

本公司将整个企业集团视为一个会计主体,按照统一的会计政策编制合并财务报表,反映本企业集团整体财务状况、经营成果和现金流量。本公司与子公司、子公司相互之间发生的内部交易的影响予以抵销。内部交易表明相关资产发生减值损失的,全额确认该部分损失。如子公司采用的会计政策、会计期间与本公司不一致的,在编制合并财务报表时,按本公司的会计政策、会计期间进行必要的调整。

子公司所有者权益、当期净损益和当期综合收益中属于少数股东的份额分别在合并资产负债表中所有者权益项目下、合并利润表中净利润项目下和综合收益总额项目下单独列示。子公司少数股东分担的当期亏损超过了少数股东在该子公司期初所有者权益中所享有份额而形成的余额,冲减少数股东权益。

#### (1) 增加子公司或业务

在报告期内,因同一控制下企业合并增加子公司或业务的,将子公司或业务合并当期期初至报告期末的经营成果和现金流量纳入合并财务报表,同时对合并财务报表的期初数和比较报表的相关项目进行调整,视同合并后的报告主体自最终控制方开始控制时点起一直存在。

因追加投资等原因能够对同一控制下的被投资方实施控制的,在取得被合并方控制权之前持有的股权投资,在取得原股权之日与合并方和被合并方同处于同一控制之日孰晚日起至合并日之间已确认有关损益、其他综合收益以及其他净资产变动,分别冲减比较报表期间的期初留存收益或当期损益。

在报告期内,因非同一控制下企业合并增加子公司或业务的,以购买日确定的各项可辨认资产、负债及或有负债的公允价值为基础自购买日起纳入合并财务报表。

因追加投资等原因能够对非同一控制下的被投资方实施控制的,对于购买日之前持有的被购买方的股权,按照该股权在购买日的公允价值进行重新计量,公允价值与其账面价值的差额计入当期投资收益。购买日之前持有的被购买方的股权涉及的以后可重分类进损益的其他综合收益、权益法核算下的其他所有者权益变动转为购买日所属当期投资收益。

## （2）处置子公司

### ①一般处理方法

因处置部分股权投资或其他原因丧失了对被投资方控制权时，对于处置后的剩余股权投资，按照其在丧失控制权日的公允价值进行重新计量。处置股权取得的对价与剩余股权公允价值之和，减去按原持股比例计算应享有原有子公司自购买日或合并日开始持续计算的净资产的份额与商誉之和的差额，计入丧失控制权当期的投资收益。与原有子公司股权投资相关的以后可重分类进损益的其他综合收益、权益法核算下的其他所有者权益变动，在丧失控制权时转为当期投资收益。

### ②分步处置子公司

通过多次交易分步处置对子公司股权投资直至丧失控制权的，处置对子公司股权投资的各项交易的条款、条件以及经济影响符合以下一种或多种情况，通常表明该多次交易事项为一揽子交易：

- i. 这些交易是同时或者在考虑了彼此影响的情况下订立的；
- ii. 这些交易整体才能达成一项完整的商业结果；
- iii. 一项交易的发生取决于其他至少一项交易的发生；
- iv. 一项交易单独看是不经济的，但是和其他交易一并考虑时是经济的。

各项交易属于一揽子交易的，将各项交易作为一项处置子公司并丧失控制权的交易进行会计处理；在丧失控制权之前每一次处置价款与处置投资对应的享有该子公司净资产份额的差额，在合并财务报表中确认为其他综合收益，在丧失控制权时一并转入丧失控制权当期的损益。

各项交易不属于一揽子交易的，在丧失控制权之前，按不丧失控制权的情况下部分处置对子公司的股权投资进行会计处理；在丧失控制权时，按处置子公司一般处理方法进行会计处理。

### （3）购买子公司少数股权

因购买少数股权新取得的长期股权投资与按照新增持股比例计算应享有子公司自购买日或合并日开始持续计算的净资产份额之间的差额，调整合并资产负债表中的资本公积中的股本溢价，资本公积中的股本溢价不足冲减的，调整留存收益。

### （4）不丧失控制权的情况下部分处置对子公司的股权投资

处置价款与处置长期股权投资相对应享有子公司自购买日或合并日开始持续计算的净资产份额之间的差额，调整合并资产负债表中的资本公积中的股本溢价，资本公积中的股本溢价不足冲减的，调整留存收益。

## (七) 合营安排分类及共同经营会计处理方法

合营安排分为共同经营和合营企业。

共同经营，是指合营方享有该安排相关资产且承担该安排相关负债的合营安排。

本公司确认与共同经营中利益份额相关的下列项目：

- (1) 确认本公司单独所持有的资产，以及按本公司份额确认共同持有的资产；
- (2) 确认本公司单独所承担的负债，以及按本公司份额确认共同承担的负债；
- (3) 确认出售本公司享有的共同经营产出份额所产生的收入；
- (4) 按本公司份额确认共同经营因出售产出所产生的收入；
- (5) 确认单独所发生的费用，以及按本公司份额确认共同经营发生的费用。

本公司对合营企业的投资采用权益法核算，详见本附注“三、(十四)长期股权投资”。

## (八) 现金及现金等价物的确定标准

现金，是指本公司的库存现金以及可以随时用于支付的存款。现金等价物，是指本公司持有的期限短、流动性强、易于转换为已知金额的现金、价值变动风险很小的投资。

## (九) 外币业务和外币报表折算

### 1、 外币业务

外币业务采用交易发生日的即期汇率作为折算汇率将外币金额折合成人民币记账。

资产负债表日外币货币性项目余额按资产负债表日即期汇率折算，由此产生的汇兑差额，除属于与购建符合资本化条件的资产相关的外币专门借款产生的汇兑差额按照借款费用资本化的原则处理外，均计入当期损益。

### 2、 外币财务报表的折算

资产负债表中的资产和负债项目，采用资产负债表日的即期汇率折算；所有者权益项目除“未分配利润”项目外，其他项目采用发生时的即期汇率折算。利润表中的收入和费用项目，采用交易发生日的即期汇率折算。

处置境外经营时，将与该境外经营相关的外币财务报表折算差额，自所有者权益项目转入处置当期损益。

## (十) 金融工具

本公司在成为金融工具合同的一方时，确认一项金融资产、金融负债或权益工具。

## 1、 金融工具的分类

根据本公司管理金融资产的业务模式和金融资产的合同现金流量特征，金融资产于初始确认时分类为：以摊余成本计量的金融资产、以公允价值计量且其变动计入其他综合收益的金融资产和以公允价值计量且其变动计入当期损益的金融资产。

本公司将同时符合下列条件且未被指定为以公允价值计量且其变动计入当期损益的金融资产，分类为以摊余成本计量的金融资产：

- 业务模式是以收取合同现金流量为目标；
- 合同现金流量仅为对本金和以未偿付本金金额为基础的利息的支付。

本公司将同时符合下列条件且未被指定为以公允价值计量且其变动计入当期损益的金融资产，分类为以公允价值计量且其变动计入其他综合收益的金融资产（债务工具）：

- 业务模式既以收取合同现金流量又以出售该金融资产为目标；
- 合同现金流量仅为对本金和以未偿付本金金额为基础的利息的支付。

对于非交易性权益工具投资，本公司可以在初始确认时将其不可撤销地指定为以公允价值计量且其变动计入其他综合收益的金融资产（权益工具）。该指定在单项投资的基础上作出，且相关投资从发行者的角度符合权益工具的定义。除上述以摊余成本计量和以公允价值计量且其变动计入其他综合收益的金融资产外，本公司将其余所有的金融资产分类为以公允价值计量且其变动计入当期损益的金融资产。在初始确认时，如果能够消除或显著减少会计错配，本公司可以将本应分类为以摊余成本计量或以公允价值计量且其变动计入其他综合收益的金融资产不可撤销地指定为以公允价值计量且其变动计入当期损益的金融资产。

金融负债于初始确认时分类为：以公允价值计量且其变动计入当期损益的金融负债和以摊余成本计量的金融负债。

符合以下条件之一的金融负债可在初始计量时指定为以公允价值计量且其变动计入当期损益的金融负债：

- 1) 该项指定能够消除或显著减少会计错配。
- 2) 根据正式书面文件载明的企业风险管理或投资策略，以公允价值为基础对金融负债组合或金融资产和金融负债组合进行管理和业绩评价，并在企业内部以此为基础向关键管理人员报告。
- 3) 该金融负债包含需单独分拆的嵌入衍生工具。

## 2、 金融工具的确认依据和计量方法

### (1) 以摊余成本计量的金融资产

以摊余成本计量的金融资产包括应收票据、应收账款、其他应收款、长期应收款、债权投资等，按公允价值进行初始计量，相关交易费用计入初始确认金额；不包含重大融资成分的应收账款以及本公司决定不考虑不超过一年的融资成分的应收账款，以合同交易价格进行初始计量。

持有期间采用实际利率法计算的利息计入当期损益。

收回或处置时，将取得的价款与该金融资产账面价值之间的差额计入当期损益。

### (2) 以公允价值计量且其变动计入其他综合收益的金融资产（债务工具）

以公允价值计量且其变动计入其他综合收益的金融资产（债务工具）包括应收款项融资、其他债权投资等，按公允价值进行初始计量，相关交易费用计入初始确认金额。该金融资产按公允价值进行后续计量，公允价值变动除采用实际利率法计算的利息、减值损失或利得和汇兑损益之外，均计入其他综合收益。终止确认时，之前计入其他综合收益的累计利得或损失从其他综合收益中转出，计入当期损益。

### (3) 以公允价值计量且其变动计入其他综合收益的金融资产（权益工具）

以公允价值计量且其变动计入其他综合收益的金融资产（权益工具）包括其他权益工具投资等，按公允价值进行初始计量，相关交易费用计入初始确认金额。该金融资产按公允价值进行后续计量，公允价值变动计入其他综合收益。取得的股利计入当期损益。

终止确认时，之前计入其他综合收益的累计利得或损失从其他综合收益中转出，计入留存收益。

### (4) 以公允价值计量且其变动计入当期损益的金融资产

以公允价值计量且其变动计入当期损益的金融资产包括交易性金融资产、衍生金融资产、其他非流动金融资产等，按公允价值进行初始计量，相关交易费用计入当期损益。该金融资产按公允价值进行后续计量，公允价值变动计入当期损益。

### (5) 以公允价值计量且其变动计入当期损益的金融负债

以公允价值计量且其变动计入当期损益的金融负债包括交易性金融负债、衍生金融负债等，按公允价值进行初始计量，相关交易费用计入当期损益。该金融负债按公允价值进行后续计量，公允价值变动计入当期损益。

终止确认时，其账面价值与支付的对价之间的差额计入当期损益。

(6) 以摊余成本计量的金融负债

以摊余成本计量的金融负债包括短期借款、应付票据、应付账款、其他应付款、长期借款、应付债券、长期应付款，按公允价值进行初始计量，相关交易费用计入初始确认金额。

持有期间采用实际利率法计算的利息计入当期损益。

终止确认时，将支付的对价与该金融负债账面价值之间的差额计入当期损益。

### 3、 金融资产终止确认和金融资产转移的确认依据和计量方法

满足下列条件之一时，本公司终止确认金融资产：

- 收取金融资产现金流量的合同权利终止；
- 金融资产已转移，且已将金融资产所有权上几乎所有的风险和报酬转移给转入方；
- 金融资产已转移，虽然本公司既没有转移也没有保留金融资产所有权上几乎所有的风险和报酬，但是未保留对金融资产的控制。

本公司与交易对手方修改或者重新议定合同而且构成实质性修改的，则终止确认原金融资产，同时按照修改后的条款确认一项新金融资产。

发生金融资产转移时，如保留了金融资产所有权上几乎所有的风险和报酬的，则不终止确认该金融资产。

在判断金融资产转移是否满足上述金融资产终止确认条件时，采用实质重于形式的原则。

公司将金融资产转移区分为金融资产整体转移和部分转移。金融资产整体转移满足终止确认条件的，将下列两项金额的差额计入当期损益：

- (1) 所转移金融资产的账面价值；
- (2) 因转移而收到的对价，与原直接计入所有者权益的公允价值变动累计额（涉及转移的金融资产为以公允价值计量且其变动计入其他综合收益的金融资产（债务工具）的情形）之和。

金融资产部分转移满足终止确认条件的，将所转移金融资产整体的账面价值，在终止确认部分和未终止确认部分之间，按照各自的相对公允价值进行分摊，并将下列两项金额的差额计入当期损益：

- (1) 终止确认部分的账面价值；
- (2) 终止确认部分的对价，与原直接计入所有者权益的公允价值变动累计额中对应终止确认部分的金额（涉及转移的金融资产为以公允价值计量且其变动计入其他综合收益的金融资产（债务工具）的情形）之和。

金融资产转移不满足终止确认条件的，继续确认该金融资产，所收到的对价确认为一项金融负债。

#### 4、 金融负债终止确认

金融负债的现时义务全部或部分已经解除的，则终止确认该金融负债或其一部分；本公司若与债权人签订协议，以承担新金融负债方式替换现存金融负债，且新金融负债与现存金融负债的合同条款实质上不同的，则终止确认现存金融负债，并同时确认新金融负债。

对现存金融负债全部或部分合同条款作出实质性修改的，则终止确认现存金融负债或其一部分，同时将修改条款后的金融负债确认为一项新金融负债。

金融负债全部或部分终止确认时，终止确认的金融负债账面价值与支付对价（包括转出的非现金资产或承担的新金融负债）之间的差额，计入当期损益。

本公司若回购部分金融负债的，在回购日按照继续确认部分与终止确认部分的相对公允价值，将该金融负债整体的账面价值进行分配。分配给终止确认部分的账面价值与支付的对价（包括转出的非现金资产或承担的新金融负债）之间的差额，计入当期损益。

#### 5、 金融资产和金融负债的公允价值的确定方法

存在活跃市场的金融工具，以活跃市场中的报价确定其公允价值。不存在活跃市场的金融工具，采用估值技术确定其公允价值。在估值时，本公司采用在当前情况下适用并且有足够可利用数据和其他信息支持的估值技术，选择与市场参与者在相关资产或负债的交易中所考虑的资产或负债特征相一致的输入值，并优先使用相关可观察输入值。只有在相关可观察输入值无法取得或取得不切实可行的情况下，才使用不可观察输入值。

#### 6、 金融工具减值的测试方法及会计处理方法

本公司对以摊余成本计量的金融资产、以公允价值计量且其变动计入其他综合收益的金融资产（债务工具）和财务担保合同等以预期信用损失为基础进行减值会计处理。

本公司考虑有关过去事项、当前状况以及对未来经济状况的预测等合理且有依据的信息，以发生违约的风险为权重，计算合同应收的现金流量与预期能收到的现金流量之间差额的现值的概率加权金额，确认预期信用损失。

对于由《企业会计准则第 14 号——收入》规范的交易形成的应收款项和合同资产，无论是否包含重大融资成分，本公司始终按照相当于整个存续期内预期信用损失的金额计量其损失准备。

对于由《企业会计准则第 21 号——租赁》规范的交易形成的租赁应收款，本公司选择始终按照相当于整个存续期内预期信用损失的金额计量其损失准备。

对于其他金融工具，本公司在每个资产负债表日评估相关金融工具的信用风险自初始确认后的变动情况。

本公司通过比较金融工具在资产负债表日发生违约的风险与在初始确认日发生违约的风险，以确定金融工具预计存续期内发生违约风险的相对变化，以评估金融工具的信用风险自初始确认后是否已显著增加。通常逾期超过 30 日，本公司即认为该金融工具的信用风险已显著增加，除非有确凿证据证明该金融工具的信用风险自初始确认后并未显著增加。

如果金融工具于资产负债表日的信用风险较低，本公司即认为该金融工具的信用风险自初始确认后并未显著增加。

如果该金融工具的信用风险自初始确认后已显著增加，本公司按照相当于该金融工具整个存续期内预期信用损失的金额计量其损失准备；如果该金融工具的信用风险自初始确认后并未显著增加，本公司按照相当于该金融工具未来 12 个月内预期信用损失的金额计量其损失准备。由此形成的损失准备的增加或转回金额，作为减值损失或利得计入当期损益。对于以公允价值计量且其变动计入其他综合收益的金融资产(债务工具)，在其他综合收益中确认其损失准备，并将减值损失或利得计入当期损益，且不减少该金融资产在资产负债表中列示的账面价值。

本公司不再合理预期金融资产合同现金流量能够全部或部分收回的，直接减记该金融资产的账面余额。

## (十一) 存货

### 1、 存货的分类和成本

存货分类为：原材料。

存货按成本进行初始计量，存货成本包括采购成本、加工成本和其他使存货达到目前场所和状态所发生的支出。

### 2、 发出存货的计价方法

存货发出时按加权平均法计价。

### 3、 存货的盘存制度

采用永续盘存制。

### 4、 低值易耗品和包装物的摊销方法

(1) 低值易耗品采用一次转销法；

(2) 包装物采用一次转销法。

## 5、 存货跌价准备的确认标准和计提方法

资产负债表日，存货应当按照成本与可变现净值孰低计量。当存货成本高于其可变现净值的，应当计提存货跌价准备。可变现净值，是指在日常活动中，存货的估计售价减去至完工时估计将要发生的成本、估计的销售费用以及相关税费后的金额。

产成品、库存商品和用于出售的材料等直接用于出售的商品存货，在正常生产经营过程中，以该存货的估计售价减去估计的销售费用和相关税费后的金额，确定其可变现净值；需要经过加工的材料存货，在正常生产经营过程中，以所生产的产成品的估计售价减去至完工时估计将要发生的成本、估计的销售费用和相关税费后的金额，确定其可变现净值；为执行销售合同或者劳务合同而持有的存货，其可变现净值以合同价格为基础计算，若持有存货的数量多于销售合同订购数量的，超出部分的存货的可变现净值以一般销售价格为基础计算。计提存货跌价准备后，如果以前减记存货价值的影响因素已经消失，导致存货的可变现净值高于其账面价值的，在原已计提的存货跌价准备金额内予以转回，转回的金额计入当期损益。

## (十二) 合同资产

### 1、 合同资产的确认方法及标准

本公司根据履行履约义务与客户付款之间的关系在资产负债表中列示合同资产或合同负债。本公司已向客户转让商品或提供服务而有权收取对价的权利（且该权利取决于时间流逝之外的其他因素）列示为合同资产。同一合同下的合同资产和合同负债以净额列示。本公司拥有的、无条件（仅取决于时间流逝）向客户收取对价的权利作为应收款项单独列示。

### 2、 合同资产预期信用损失的确定方法及会计处理方法

合同资产的预期信用损失的确定方法及会计处理方法详见本附注“（三）十、金融工具减值的测试方法及会计处理方法”。

## (十三) 持有待售和终止经营

### 1、 持有待售

主要通过出售（包括具有商业实质的非货币性资产交换）而非持续使用一项非流动资产或处置组收回其账面价值的，划分为持有待售类别。

本公司将同时满足下列条件的非流动资产或处置组划分为持有待售类别：

（1）根据类似交易中出售此类资产或处置组的惯例，在当前状况下即可立即出售；

（2）出售极可能发生，即本公司已经就一项出售计划作出决议且获得确定的购买承诺，预计出售将在一年内完成。有关规定要求本公司相关权力机构或者监管部门批准后方可出售的，已经获得批准。

划分为持有待售的非流动资产（不包括金融资产、递延所得税资产、职工薪酬形成的资产）或处置组，其账面价值高于公允价值减去出售费用后的净额的，账面价值减记至公允价值减去出售费用后的净额，减记的金额确认为资产减值损失，计入当期损益，同时计提持有待售资产减值准备。

## 2、 终止经营

终止经营是满足下列条件之一的、能够单独区分的组成部分，且该组成部分已被本公司处置或被本公司划归为持有待售类别：

（1）该组成部分代表一项独立的主要业务或一个单独的主要经营地区；

（2）该组成部分是拟对一项独立的主要业务或一个单独的主要经营地区进行处置的一项相关联计划的一部分；

（3）该组成部分是专为转售而取得的子公司。

持续经营损益和终止经营损益在利润表中分别列示。终止经营的减值损失和转回金额等经营损益及处置损益作为终止经营损益列报。对于当期列报的终止经营，本公司在当期财务报表中，将原来作为持续经营损益列报的信息重新作为可比会计期间的终止经营损益列报。

## (十四) 长期股权投资

### 1、 共同控制、重大影响的判断标准

共同控制，是指按照相关约定对某项安排所共有的控制，并且该安排的相关活动必须经过分享控制权的参与方一致同意后才能决策。本公司与其他合营方一同对被投资单位实施共同控制且对被投资单位净资产享有权利的，被投资单位为本公司的合营企业。

重大影响，是指对被投资单位的财务和经营决策有参与决策的权力，但并不能够控制或者与其他方一起共同控制这些政策的制定。本公司能够对被投资单位施加重大影响的，被投资单位为本公司联营企业。

## 2、 初始投资成本的确定

### （1）企业合并形成的长期股权投资

对于同一控制下的企业合并形成的对子公司的长期股权投资，在合并日按照取得被合并方所有者权益在最终控制方合并财务报表中的账面价值的份额作为长期股权投资的初始投资成本。长期股权投资初始投资成本与支付对价账面价值之间的差额，调整资本公积中的股本溢价；资本公积中的股本溢价不足冲减时，调整留存收益。因追加投资等原因能够对同一控制下的被投资单位实施控制的，按上述原则确认的长期股权投资的初始投资成本与达到合并前的长期股权投资账面价值加上合并日进一步取得股份新支付对价的账面价值之和的差额，调整股本溢价，股本溢价不足冲减的，冲减留存收益。

对于非同一控制下的企业合并形成的对子公司的长期股权投资，按照购买日确定的合并成本作为长期股权投资的初始投资成本。因追加投资等原因能够对非同一控制下的被投资单位实施控制的，按照原持有的股权投资账面价值加上新增投资成本之和作为初始投资成本。

### （2）通过企业合并以外的其他方式取得的长期股权投资

以支付现金方式取得的长期股权投资，按照实际支付的购买价款作为初始投资成本。

以发行权益性证券取得的长期股权投资，按照发行权益性证券的公允价值作为初始投资成本。

## 3、 后续计量及损益确认方法

### （1）成本法核算的长期股权投资

公司对子公司的长期股权投资，采用成本法核算，除非投资符合持有待售的条件。除取得投资时实际支付的价款或对价中包含的已宣告但尚未发放的现金股利或利润外，公司按照享有被投资单位宣告发放的现金股利或利润确认当期投资收益。

### （2）权益法核算的长期股权投资

对联营企业和合营企业的长期股权投资，采用权益法核算。初始投资成本大于投资时应享有被投资单位可辨认净资产公允价值份额的差额，不调整长期股权投资的初始投资成本；初始投资成本小于投资时应享有被投资单位可辨认净资产公允价值份额的差额，计入当期损益，同时调整长期股权投资的成本。

公司按照应享有或应分担的被投资单位实现的净损益和其他综合收益的份额，分别确认投资收益和其他综合收益，同时调整长期股权投资的账面价值；按照被投资单位宣告分派的利润或现金股利计算应享有的部分，相应减少长期股权

投资的账面价值；对于被投资单位除净损益、其他综合收益和利润分配以外所有者权益的其他变动（简称“其他所有者权益变动”），调整长期股权投资的账面价值并计入所有者权益。

在确认应享有被投资单位净损益、其他综合收益及其他所有者权益变动的份额时，以取得投资时被投资单位可辨认净资产的公允价值为基础，并按照公司的会计政策及会计期间，对被投资单位的净利润和其他综合收益等进行调整后确认。

公司与联营企业、合营企业之间发生的未实现内部交易损益按照应享有的比例计算归属于公司的部分，予以抵销，在此基础上确认投资收益，但投出或出售的资产构成业务的除外。与被投资单位发生的未实现内部交易损失，属于资产减值损失的，全额确认。

公司对合营企业或联营企业发生的净亏损，除负有承担额外损失义务外，以长期股权投资的账面价值以及其他实质上构成对合营企业或联营企业净投资的长期权益减记至零为限。合营企业或联营企业以后实现净利润的，公司在收益分享额弥补未确认的亏损分担额后，恢复确认收益分享额。

### （3）长期股权投资的处置

处置长期股权投资，其账面价值与实际取得价款的差额，计入当期损益。

部分处置权益法核算的长期股权投资，剩余股权仍采用权益法核算的，原权益法核算确认的其他综合收益采用与被投资单位直接处置相关资产或负债相同的基础按相应比例结转，其他所有者权益变动按比例结转入当期损益。

因处置股权投资等原因丧失了对被投资单位的共同控制或重大影响的，原股权投资因采用权益法核算而确认的其他综合收益，在终止采用权益法核算时采用与被投资单位直接处置相关资产或负债相同的基础进行会计处理，其他所有者权益变动在终止采用权益法核算时全部转入当期损益。

因处置部分股权投资等原因丧失了对被投资单位控制权的，在编制个别财务报表时，剩余股权能够对被投资单位实施共同控制或重大影响的，改按权益法核算，并对该剩余股权视同自取得时即采用权益法核算进行调整，对于取得被投资单位控制权之前确认的其他综合收益采用与被投资单位直接处置相关资产或负债相同的基础按比例结转，因采用权益法核算确认的其他所有者权益变动按比例结转入当期损益；剩余股权不能对被投资单位实施共同控制或施加重大影响的，确认为金融资产，其在丧失控制之日的公允价值与账面价值间的差额计入当期损益，对于取得被投资单位控制权之前确认的其他综合收益和其他所有者权益变动全部结转。

通过多次交易分步处置对子公司股权投资直至丧失控制权,属于一揽子交易的,各项交易作为一项处置子公司股权投资并丧失控制权的交易进行会计处理;在丧失控制权之前每一次处置价款与所处置的股权对应得长期股权投资账面价值之间的差额,在个别财务报表中,先确认为其他综合收益,到丧失控制权时再一并转入丧失控制权的当期损益。不属于一揽子交易的,对每一项交易分别进行会计处理。

## **(十五) 投资性房地产**

投资性房地产是指为赚取租金或资本增值,或两者兼有而持有的房地产,包括已出租的土地使用权、持有并准备增值后转让的土地使用权、已出租的建筑物(含自行建造或开发活动完成后用于出租的建筑物以及正在建造或开发过程中将来用于出租的建筑物)。

与投资性房地产有关的后续支出,在相关的经济利益很可能流入且其成本能够可靠的计量时,计入投资性房地产成本;否则,于发生时计入当期损益。

本公司对现有投资性房地产采用成本模式计量。对按照成本模式计量的投资性房地产一出租用建筑物采用与本公司固定资产相同的折旧政策,出租用土地使用权按与无形资产相同的摊销政策执行。

## **(十六) 固定资产**

### **1、 固定资产的确认和初始计量**

固定资产指为生产商品、提供劳务、出租或经营管理而持有,并且使用寿命超过一个会计年度的有形资产。固定资产在同时满足下列条件时予以确认:

- (1) 与该固定资产有关的经济利益很可能流入企业;
- (2) 该固定资产的成本能够可靠地计量。

固定资产按成本(并考虑预计弃置费用因素的影响)进行初始计量。

与固定资产有关的后续支出,在与其有关的经济利益很可能流入且其成本能够可靠计量时,计入固定资产成本;对于被替换的部分,终止确认其账面价值;所有其他后续支出于发生时计入当期损益。

### **2、 折旧方法**

固定资产折旧采用年限平均法分类计提,根据固定资产类别、预计使用寿命和预计净残值率确定折旧率。对计提了减值准备的固定资产,则在未来期间按扣除减值准备后的账面价值及依据尚可使用年限确定折旧额。如固定资产各组成部分的使用寿命不同或者以不同方式为企业提供服务,则选择不同折旧率或折旧方法,分别计提折旧。

各类固定资产折旧方法、折旧年限、残值率和年折旧率如下：

类别	折旧方法	折旧年限（年）	残值率（%）	年折旧率（%）
房屋及建筑物	年限平均法	10-40	5.00	2.375-9.50
专用设备	年限平均法	5-10	5.00	9.50-19.00
运输设备	年限平均法	5	5.00	19.00
通用设备	年限平均法	5	5.00	19.00

### 3、 固定资产处置

当固定资产被处置、或者预期通过使用或处置不能产生经济利益时，终止确认该固定资产。固定资产出售、转让、报废或毁损的处置收入扣除其账面价值和相关税费后的金额计入当期损益。

### (十七) 在建工程

在建工程按实际发生的成本计量。实际成本包括建筑成本、安装成本、符合资本化条件的借款费用以及其他为使在建工程达到预定可使用状态前所发生的必要支出。在建工程在达到预定可使用状态时，转入固定资产并自次月起开始计提折旧。

### (十八) 借款费用

#### 1、 借款费用资本化的确认原则

公司发生的借款费用，可直接归属于符合资本化条件的资产的购建或者生产的，予以资本化，计入相关资产成本；其他借款费用，在发生时根据其发生额确认为费用，计入当期损益。

符合资本化条件的资产，是指需要经过相当长时间的购建或者生产活动才能达到预定可使用或者可销售状态的固定资产、投资性房地产和存货等资产。

#### 2、 借款费用资本化期间

资本化期间，指从借款费用开始资本化时点到停止资本化时点的期间，借款费用暂停资本化的期间不包括在内。

借款费用同时满足下列条件时开始资本化：

（1）资产支出已经发生，资产支出包括为购建或者生产符合资本化条件的资产而以支付现金、转移非现金资产或者承担带息债务形式发生的支出；

（2）借款费用已经发生；

（3）为使资产达到预定可使用或者可销售状态所必要的购建或者生产活动已经开始。

当购建或者生产符合资本化条件的资产达到预定可使用或者可销售状态时，借款费用停止资本化。

### 3、 暂停资本化期间

符合资本化条件的资产在购建或生产过程中发生非正常中断、且中断时间连续超过3个月的，则借款费用暂停资本化；该项中断如是所购建或生产的符合资本化条件的资产达到预定可使用状态或者可销售状态必要的程序，则借款费用继续资本化。在中断期间发生的借款费用确认为当期损益，直至资产的购建或者生产活动重新开始后借款费用继续资本化。

### 4、 借款费用资本化率、资本化金额的计算方法

对于为购建或者生产符合资本化条件的资产而借入的专门借款，以专门借款当期实际发生的借款费用，减去尚未动用的借款资金存入银行取得的利息收入或进行暂时性投资取得的投资收益后的金额，来确定借款费用的资本化金额。

对于为购建或者生产符合资本化条件的资产而占用的一般借款，根据累计资产支出超过专门借款部分的资产支出加权平均数乘以所占用一般借款的资本化率，计算确定一般借款应予资本化的借款费用金额。资本化率根据一般借款加权平均实际利率计算确定。

在资本化期间内，外币专门借款本金及利息的汇兑差额，予以资本化，计入符合资本化条件的资产的成本。除外币专门借款之外的其他外币借款本金及其利息所产生的汇兑差额计入当期损益。

## (十九) 无形资产

### 1、 无形资产的计价方法

(1) 公司取得无形资产时按成本进行初始计量；

外购无形资产的成本，包括购买价款、相关税费以及直接归属于使该项资产达到预定用途所发生的其他支出。

(2) 后续计量

在取得无形资产时分析判断其使用寿命。

对于使用寿命有限的无形资产，在为企业带来经济利益的期限内摊销；无法预见无形资产为企业带来经济利益期限的，视为使用寿命不确定的无形资产，不予摊销。

## 2、 使用寿命有限的无形资产的使用寿命估计情况

项目	预计使用寿命	摊销方法	预计使用寿命的确定依据
土地使用权	不动产权证载明的使用期	年限平均法	土地使用权日期
技术使用费	5	年限平均法	预计软件更新升级期间
软件	5	年限平均法	预计软件更新升级期间
客户关系	1-10	年限平均法	
商标	3	年限平均法	
客户订单	3	年限平均法	
竞业禁止协议	5	年限平均法	

## 3、 使用寿命不确定的无形资产的判断依据以及对其使用寿命进行复核的程序

截至资产负债表日，公司没有使用寿命不确定的无形资产。

## 4、 研发支出的归集范围

公司进行研究与开发过程中发生的支出包括从事研发活动的人员的相关职工薪酬、耗用材料、相关折旧摊销费用等相关支出，并按以下方式进行归集：

职工薪酬：从事研发活动的人员的相关职工薪酬主要指直接从事研发活动的人员以及与研发活动密切相关的管理人员和直接服务人员的相关职工薪酬；

其他费用：主要指直接从事研发活动的人员以及与研发活动密切相关的管理人员和直接服务人员发生与研发活动相关的设备和软件的折旧与摊销以及其他相关费用。

## 5、 划分研究阶段和开发阶段的具体标准

公司内部研究开发项目的支出分为研究阶段支出和开发阶段支出。

研究阶段：为获取并理解新的科学或技术知识等而进行的独创性的有计划调查、研究活动的阶段。

开发阶段：在进行商业性生产或使用前，将研究成果或其他知识应用于某项计划或设计，以生产出新的或具有实质性改进的材料、装置、产品等活动的阶段。

## 6、 开发阶段支出资本化的具体条件

研究阶段的支出，于发生时计入当期损益。开发阶段的支出同时满足下列条件的，确认为无形资产，不能满足下述条件的开发阶段的支出计入当期损益：

(1) 完成该无形资产以使其能够使用或出售在技术上具有可行性；

- (2) 具有完成该无形资产并使用或出售的意图；
- (3) 无形资产产生经济利益的方式，包括能够证明运用该无形资产生产的产品存在市场或无形资产自身存在市场，无形资产将在内部使用的，能够证明其有用性；
- (4) 有足够的技术、财务资源和其他资源支持，以完成该无形资产的开发，并有能力使用或出售该无形资产；
- (5) 归属于该无形资产开发阶段的支出能够可靠地计量。

无法区分研究阶段支出和开发阶段支出的，将发生的研发支出全部计入当期损益。

## (二十) 长期资产减值

长期股权投资、采用成本模式计量的投资性房地产、固定资产、在建工程、使用权资产、使用寿命有限的无形资产、油气资产等长期资产，于资产负债表日存在减值迹象的，进行减值测试。减值测试结果表明资产的可收回金额低于其账面价值的，按其差额计提减值准备并计入减值损失。可收回金额为资产的公允价值减去处置费用后的净额与资产预计未来现金流量的现值两者之间的较高者。资产减值准备按单项资产为基础计算并确认，如果难以对单项资产的可收回金额进行估计的，以该资产所属的资产组确定资产组的可收回金额。资产组是能够独立产生现金流入的最小资产组合。

对于因企业合并形成的商誉、使用寿命不确定的无形资产、尚未达到可使用状态的无形资产，无论是否存在减值迹象，至少在每年年度终了进行减值测试。

本公司进行商誉减值测试，对于因企业合并形成的商誉的账面价值，自购买日起按照合理的方法分摊至相关的资产组；难以分摊至相关的资产组的，将其分摊至相关的资产组组合。相关的资产组或者资产组组合，是能够从企业合并的协同效应中受益的资产组或者资产组组合。

在对包含商誉的相关资产组或者资产组组合进行减值测试时，如与商誉相关的资产组或者资产组组合存在减值迹象的，先对不包含商誉的资产组或者资产组组合进行减值测试，计算可收回金额，并与相关账面价值相比较，确认相应的减值损失。然后对包含商誉的资产组或者资产组组合进行减值测试，比较其账面价值与可收回金额，如可收回金额低于账面价值的，减值损失金额首先抵减分摊至资产组或者资产组组合中商誉的账面价值，再根据资产组或者资产组组合中除商誉之外的其他各项资产的账面价值所占比重，按比例抵减其他各项资产的账面价值。

上述资产减值损失一经确认，在以后会计期间不予转回。

## (二十一) 长期待摊费用

长期待摊费用为已经发生但应由本期和以后各期负担的分摊期限在一年以上的各项费用。

各项费用的摊销期限及摊销方法为：

项目	摊销方法	摊销年限
租入固定资产的改良支出	年限平均法	5
技术使用费	年限平均法	3
实验室动物	平均摊销法	

## (二十二) 合同负债

本公司根据履行履约义务与客户付款之间的关系在资产负债表中列示合同资产或合同负债。本公司已收或应收客户对价而应向客户转让商品或提供服务的义务列示为合同负债。同一合同下的合同资产和合同负债以净额列示。

## (二十三) 职工薪酬

### 1、 短期薪酬的会计处理方法

本公司在职工为本公司提供服务的会计期间，将实际发生的短期薪酬确认为负债，并计入当期损益或相关资产成本。

本公司为职工缴纳的社会保险费和住房公积金，以及按规定提取的工会经费和职工教育经费，在职工为本公司提供服务的会计期间，根据规定的计提基础和计提比例计算确定相应的职工薪酬金额。

本公司发生的职工福利费，在实际发生时根据实际发生额计入当期损益或相关资产成本，其中，非货币性福利按照公允价值计量。

### 2、 离职后福利的会计处理方法

#### (1) 设定提存计划

本公司按当地政府的相关规定为职工缴纳基本养老保险和失业保险，在职工为本公司提供服务的会计期间，按以当地规定的缴纳基数和比例计算应缴纳金额，确认为负债，并计入当期损益或相关资产成本。

本公司参与以下定额供款计划：

①在中国参与国家管理的退休福利计划，根据该计划，本公司支付合资格员工工资的固定百分比作为该计划的供款；

②美国的定额供款计划，根据该计划，本公司就每位合资格员工的每1美元供款配对供款50美分，上限为员工工资的4%。配对上限为每位合资格员工工

资总额的 2%;

③本公司在韩国的子公司与国民银行、友利银行及新韩银行订立一项定额供款计划。定额供款确认为退休福利，而不论养老金计划的业绩如何。

#### (2) 设定受益计划

本公司根据预期累计福利单位法确定的公式将设定受益计划产生的福利义务归属于职工提供服务的期间，并计入当期损益或相关资产成本。

设定受益计划义务现值减去设定受益计划资产公允价值所形成的赤字或盈余确认为一项设定受益计划净负债或净资产。设定受益计划存在盈余的，本公司以设定受益计划的盈余和资产上限两项的孰低者计量设定受益计划净资产。

所有设定受益计划义务，包括预期在职工提供服务的年度报告期间结束后的十二个月内支付的义务，根据资产负债表日与设定受益计划义务期限和币种相匹配的国债或活跃市场上的高质量公司债券的市场收益率予以折现。

设定受益计划产生的服务成本和设定受益计划净负债或净资产的利息净额计入当期损益或相关资产成本；重新计量设定受益计划净负债或净资产所产生的变动计入其他综合收益，并且在后续会计期间不转回至损益，在原设定受益计划终止时在权益范围内将原计入其他综合收益的部分全部结转至未分配利润。在设定受益计划结算时，按在结算日确定的设定受益计划义务现值和结算价格两者的差额，确认结算利得或损失。

### 3、 辞退福利的会计处理方法

本公司向职工提供辞退福利的，在下列两者孰早日确认辞退福利产生的职工薪酬负债，并计入当期损益：公司不能单方面撤回因解除劳动关系计划或裁减建议所提供的辞退福利时；公司确认与涉及支付辞退福利的重组相关的成本或费用时。

## (二十四) 预计负债

与或有事项相关的义务同时满足下列条件时，本公司将其确认为预计负债：

- (1) 该义务是本公司承担的现时义务；
- (2) 履行该义务很可能导致经济利益流出本公司；
- (3) 该义务的金额能够可靠地计量。

预计负债按履行相关现时义务所需的支出的最佳估计数进行初始计量。

在确定最佳估计数时，综合考虑与或有事项有关的风险、不确定性和货币时间价值等因素。对于货币时间价值影响重大的，通过对相关未来现金流出进行折现后确定最佳估计数。

所需支出存在一个连续范围，且该范围内各种结果发生的可能性相同的，最佳估计数按照该范围内的中间值确定；在其他情况下，最佳估计数分别下列情况处理：

- 或有事项涉及单个项目的，按照最可能发生金额确定。
- 或有事项涉及多个项目的，按照各种可能结果及相关概率计算确定。

清偿预计负债所需支出全部或部分预期由第三方补偿的，补偿金额在基本确定能够收到时，作为资产单独确认，确认的补偿金额不超过预计负债的账面价值。

本公司在资产负债表日对预计负债的账面价值进行复核，有确凿证据表明该账面价值不能反映当前最佳估计数的，按照当前最佳估计数对该账面价值进行调整。

## (二十五) 股份支付

本公司的股份支付是为了获取职工或其他方提供服务而授予权益工具或者承担以权益工具为基础确定的负债的交易。本公司的股份支付分为以权益结算的股份支付和以现金结算的股份支付。

### 1、 以权益结算的股份支付及权益工具

以权益结算的股份支付换取职工提供服务的，以授予职工权益工具的公允价值计量。对于授予后立即可行权的股份支付交易，在授予日按照权益工具的公允价值计入相关成本或费用，相应增加资本公积。对于授予后完成等待期内的服务或达到规定业绩条件才可行权的股份支付交易，在等待期内每个资产负债表日，本公司根据对可行权权益工具数量的最佳估计，按照授予日公允价值，将当期取得的服务计入相关成本或费用，相应增加资本公积。

如果修改了以权益结算的股份支付的条款，至少按照未修改条款的情况确认取得的服务。此外，任何增加所授予权益工具公允价值的修改，或在修改日对职工有利的变更，均确认取得服务的增加。

在等待期内，如果取消了授予的权益工具，则本公司对取消所授予的权益性工具作为加速行权处理，将剩余等待期内应确认的金额立即计入当期损益，同时确认资本公积。但是，如果授予新的权益工具，并在新权益工具授予日认定所授予的新权益工具是用于替代被取消的权益工具的，则以与处理原权益工具条款和条件修改相同的方式，对所授予的替代权益工具进行处理。

### 2、 以现金结算的股份支付及权益工具

以现金结算的股份支付，按照本公司承担的以股份或其他权益工具为基础计算确定的负债的公允价值计量。授予后立即可行权的股份支付交易，本公司在授予日按照承担负债的公允价值计入相关成本或费用，相应增加负债。对于授予后完成等待期内的服务或达到规定业绩条件才可行权的股份支付交易，在等待

期内的每个资产负债表日，本公司以对可行权情况的最佳估计为基础，按照本公司承担负债的公允价值，将当期取得的服务计入相关成本或费用，并相应计入负债。在相关负债结算前的每个资产负债表日以及结算日，对负债的公允价值重新计量，其变动计入当期损益。

本公司修改以现金结算的股份支付协议中的条款和条件，使其成为以权益结算的股份支付的，在修改日（无论发生在等待期内还是等待期结束后），本公司按照所授予权益工具当日的公允价值计量以权益结算的股份支付，将已取得的服务计入资本公积，同时终止确认以现金结算的股份支付在修改日已确认的负债，两者之间的差额计入当期损益。如果由于修改延长或缩短了等待期，本公司按照修改后的等待期进行会计处理。

## **(二十六) 优先股、永续债等其他金融工具**

本公司根据所发行优先股/永续债的合同条款及其所反映的经济实质而非仅以法律形式，在初始确认时将该金融工具或其组成部分分类为金融资产、金融负债或权益工具。

本公司发行的永续债/优先股等金融工具满足以下条件之一，在初始确认时将该金融工具整体或其组成部分分类为金融负债：

- （1）存在本公司不能无条件地避免以交付现金或其他金融资产履行的合同义务；
  - （2）包含交付可变数量的自身权益工具进行结算的合同义务；
  - （3）包含以自身权益进行结算的衍生工具（例如转股权等），且该衍生工具不以固定数量的自身权益工具交换固定金额的现金或其他金融资产进行结算；
  - （4）存在间接地形成合同义务的合同条款；
  - （5）发行方清算时永续债与发行方发行的普通债券和其他债务处于相同清偿顺序的。
- 不满足上述任何一项条件的永续债/优先股等金融工具，在初始确认时将该金融工具整体或其组成部分分类为权益工具。

## **(二十七) 收入**

### **1、 收入确认和计量所采用的会计政策**

本公司在履行了合同中的履约义务，即在客户取得相关商品或服务控制权时确认收入。取得相关商品或服务控制权，是指能够主导该商品或服务的使用并从中获得几乎全部的经济利益。

合同中包含两项或多项履约义务的，本公司在合同开始日，按照各单项履约义务所承诺商品或服务的单独售价的相对比例，将交易价格分摊至各单项履约义务。本公司按照分摊至各单项履约义务的交易价格计量收入。

交易价格是指本公司因向客户转让商品或服务而预期有权收取的对价金额,不包括代第三方收取的款项以及预期将退还给客户的款项。本公司根据合同条款,结合其以往的习惯做法确定交易价格,并在确定交易价格时,考虑可变对价、合同中存在的重大融资成分、非现金对价、应付客户对价等因素的影响。本公司以不超过在相关不确定性消除时累计已确认收入极可能不会发生重大转回的金额确定包含可变对价的交易价格。合同中存在重大融资成分的,本公司按照假定客户在取得商品或服务控制权时即以现金支付的应付金额确定交易价格,并在合同期间内采用实际利率法摊销该交易价格与合同对价之间的差额。满足下列条件之一的,属于在某一时段内履行履约义务,否则,属于在某一时点履行履约义务:

- 客户在本公司履约的同时即取得并消耗本公司履约所带来的经济利益。
- 客户能够控制本公司履约过程中在建的商品。
- 本公司履约过程中所产出的商品具有不可替代用途,且本公司在整个合同期内有权就累计至今已完成的履约部分收取款项。

对于在某一时段内履行的履约义务,本公司在该段时间内按照履约进度确认收入,但是,履约进度不能合理确定的除外。本公司考虑商品或服务的性质,采用产出法或投入法确定履约进度。当履约进度不能合理确定时,已经发生的成本预计能够得到补偿的,本公司按照已经发生的成本金额确认收入,直到履约进度能够合理确定为止。

对于在某一时点履行的履约义务,本公司在客户取得相关商品或服务控制权时点确认收入。在判断客户是否已取得商品或服务控制权时,本公司考虑下列迹象:

- 本公司就该商品或服务享有现时收款权利,即客户就该商品或服务负有现时付款义务。
- 本公司已将该商品的法定所有权转移给客户,即客户已拥有该商品的法定所有权。
- 本公司已将该商品实物转移给客户,即客户已实物占有该商品。
- 本公司已将该商品所有权上的主要风险和报酬转移给客户,即客户已取得该商品所有权上的主要风险和报酬。
- 客户已接受该商品或服务。

本公司根据在向客户转让商品或服务前是否拥有对该商品或服务的控制权,来判断从事交易时本公司的身份是主要责任人还是代理人。本公司在向客户转让商品或服务前能够控制该商品或服务的,本公司为主要责任人,按照已收或应收对价总额确认收入;否则,本公司为代理人,按照预期有权收取的佣金或手续费的金额确认收入。

## 2、按照业务类型披露具体收入确认方式及计量方法

本公司的结算模式主要有两种：按服务收费模式（FFS）和按全职等量模式（FTE）。在两种结算模式下，本公司通常与客户签订总服务协议，并按照总服务协议的预先约定付款时间表收取款项。根据 FFS 模式，本公司按照有关合同或工作订单列明的付款时间表收取款项。根据 FTE 模式，本公司为项目指定员工，按每名 FTE 员工每段时间固定费率收取费用。

临床试验相关服务及实验室服务根据 FFS 模式确认若干收入，而有关收入于本公司在某时间点转移服务/可交付单位的控制权并有权于完成后就所履行服务获取客户付款时，或于交付及接纳可交付单位时确认。

临床试验技术服务、临床试验相关服务及实验室服务根据 FFS 模式确认若干收入，而由于本公司履行服务已产生无其他用途的资产且对迄今已完成履行服务的付款具有可强制执行的权力，故收入随时间确认。

临床试验技术服务、临床试验相关服务及实验室服务根据 FTE 模式确认若干收入。对于根据 FTE 模式确认的服务，本公司为项目指定员工，按每名 FTE 员工每段时间固定费率收取费用。客户同时获得并使用本公司履行服务所带来的利益。因此，本公司按有权就迄今已完成履行服务开发票的金额（即 FTE 可计费金额，按分配予有关项目的员工人数及员工工作时数计算）随时间确认收入（通常以月结单形式）。

## (二十八) 合同成本

合同成本包括合同履约成本与合同取得成本。

本公司为履行合同而发生的成本，不属于存货、固定资产或无形资产等相关准则规范范围的，在满足下列条件时作为合同履约成本确认为一项资产：

- 该成本与一份当前或预期取得的合同直接相关。
- 该成本增加了本公司未来用于履行履约义务的资源。
- 该成本预期能够收回。

本公司为取得合同发生的增量成本预期能够收回的，作为合同取得成本确认为一项资产。

与合同成本有关的资产采用与该资产相关的商品或服务收入确认相同的基础进行摊销；但是对于合同取得成本摊销期限未超过一年的，本公司在发生时将其计入当期损益。

与合同成本有关的资产，其账面价值高于下列两项的差额的，本公司对超出部分计提减值准备，并确认为资产减值损失：

- 1、因转让与该资产相关的商品或服务预期能够取得的剩余对价；
- 2、为转让该相关商品或服务估计将要发生的成本。

以前期间减值的因素之后发生变化，使得前述差额高于该资产账面价值的，本公司转回原已计提的减值准备，并计入当期损益，但转回后的资产账面价值不超过假定不计提减值准备情况下该资产在转回日的账面价值。

## (二十九) 政府补助

### 1、 类型

政府补助，是本公司从政府无偿取得的货币性资产或非货币性资产，分为与资产相关的政府补助和与收益相关的政府补助。

与资产相关的政府补助，是指本公司取得的、用于购建或以其他方式形成长期资产的政府补助。与收益相关的政府补助，是指除与资产相关的政府补助之外的政府补助。

本公司将政府补助划分为与资产相关的具体标准为：政府文件中明确规定补助对象为固定资产或无形资产等长期资产。

本公司将政府补助划分为与收益相关的具体标准为：政府文件中未明确规定补助对象或者政府文件中明确规定补助对象为非长期资产。

### 2、 确认时点

政府补助在本公司能够满足其所附的条件并且能够收到时，予以确认。

### 3、 会计处理

与资产相关的政府补助，冲减相关资产账面价值或确认为递延收益。确认为递延收益的，在相关资产使用寿命内按照合理、系统的方法分期计入当期损益（与本公司日常活动相关的，计入其他收益；与本公司日常活动无关的，计入营业外收入）；

与收益相关的政府补助，用于补偿本公司以后期间的相关成本费用或损失的，确认为递延收益，并在确认相关成本费用或损失的期间，计入当期损益（与本公司日常活动相关的，计入其他收益；与本公司日常活动无关的，计入营业外收入）或冲减相关成本费用或损失；用于补偿本公司已发生的相关成本费用或损失的，直接计入当期损益（与本公司日常活动相关的，计入其他收益；与本公司日常活动无关的，计入营业外收入）或冲减相关成本费用或损失。

本公司取得的政策性优惠贷款贴息，区分以下两种情况，分别进行会计处理：

（1）财政将贴息资金拨付给贷款银行，由贷款银行以政策性优惠利率向本公司提供贷款的，本公司以实际收到的借款金额作为借款的入账价值，按照借款本金和该政策性优惠利率计算相关借款费用。

(2) 财政将贴息资金直接拨付给本公司的，本公司将对应的贴息冲减相关借款费用。

### (三十) 递延所得税资产和递延所得税负债

所得税包括当期所得税和递延所得税。除因企业合并和直接计入所有者权益(包括其他综合收益)的交易或者事项产生的所得税外，本公司将当期所得税和递延所得税计入当期损益。

递延所得税资产和递延所得税负债根据资产和负债的计税基础与其账面价值的差额(暂时性差异)计算确认。

对于可抵扣暂时性差异确认递延所得税资产，以未来期间很可能取得的用来抵扣可抵扣暂时性差异的应纳税所得额为限。对于能够结转以后年度的可抵扣亏损和税款抵减，以很可能获得用来抵扣可抵扣亏损和税款抵减的未来应纳税所得额为限，确认相应的递延所得税资产。

对于应纳税暂时性差异，除特殊情况外，确认递延所得税负债。

不确认递延所得税资产或递延所得税负债的特殊情况包括：

- 商誉的初始确认；
- 既不是企业合并、发生时也不影响会计利润和应纳税所得额(或可抵扣亏损)，且初始确认的资产和负债未导致产生等额应纳税暂时性差异和可抵扣暂时性差异的交易或事项。

对与子公司、联营企业及合营企业投资相关的应纳税暂时性差异，确认递延所得税负债，除非本公司能够控制该暂时性差异转回的时间且该暂时性差异在可预见的未来很可能不会转回。对与子公司、联营企业及合营企业投资相关的可抵扣暂时性差异，当该暂时性差异在可预见的未来很可能转回且未来很可能获得用来抵扣可抵扣暂时性差异的应纳税所得额时，确认递延所得税资产。

资产负债表日，对于递延所得税资产和递延所得税负债，根据税法规定，按照预期收回相关资产或清偿相关负债期间的适用税率计量。

资产负债表日，本公司对递延所得税资产的账面价值进行复核。如果未来期间很可能无法获得足够的应纳税所得额用以抵扣递延所得税资产的利益，则减记递延所得税资产的账面价值。在很可能获得足够的应纳税所得额时，减记的金额予以转回。当拥有以净额结算的法定权利，且意图以净额结算或取得资产、清偿负债同时进行，当期所得税资产及当期所得税负债以抵销后的净额列报。

资产负债表日，递延所得税资产及递延所得税负债在同时满足以下条件时以抵销后的净额列示：

- 纳税主体拥有以净额结算当期所得税资产及当期所得税负债的法定权利；

- 递延所得税资产及递延所得税负债是与同一税收征管部门对同一纳税主体征收的所得税相关或者是对不同的纳税主体相关，但在未来每一具有重要性的递延所得税资产及负债转回的期间内，涉及的纳税主体意图以净额结算当期所得税资产和负债或是同时取得资产、清偿负债。

### (三十一) 租赁

租赁，是指在一定期间内，出租人将资产的使用权让与承租人以获取对价的合同。在合同开始日，本公司评估合同是否为租赁或者包含租赁。如果合同中一方让渡了在一定期间内控制一项或多项已识别资产使用的权利以换取对价，则该合同为租赁或者包含租赁。

合同中同时包含多项单独租赁的，本公司将合同予以分拆，并分别各项单独租赁进行会计处理。合同中同时包含租赁和非租赁部分的，承租人和出租人将租赁和非租赁部分进行分拆。

#### 1、 本公司作为承租人

##### (1) 使用权资产

在租赁期开始日，本公司对除短期租赁和低价值资产租赁以外的租赁确认使用权资产。使用权资产按照成本进行初始计量。该成本包括：

- 租赁负债的初始计量金额；
- 在租赁期开始日或之前支付的租赁付款额，存在租赁激励的，扣除已享受的租赁激励相关金额；
- 本公司发生的初始直接费用；
- 本公司为拆卸及移除租赁资产、复原租赁资产所在场地或将租赁资产恢复至租赁条款约定状态预计将发生的成本，但不包括属于为生产存货而发生的成本。

本公司后续采用直线法对使用权资产计提折旧。对能够合理确定租赁期届满时取得租赁资产所有权的，本公司在租赁资产剩余使用寿命内计提折旧；否则，租赁资产在租赁期与租赁资产剩余使用寿命两者孰短的期间内计提折旧。

本公司按照本附注“三、(二十) 长期资产减值”所述原则来确定使用权资产是否已发生减值，并对已识别的减值损失进行会计处理。

##### (2) 租赁负债

在租赁期开始日，本公司对除短期租赁和低价值资产租赁以外的租赁确认租赁负债。租赁负债按照尚未支付的租赁付款额的现值进行初始计量。租赁付款额

包括：

- 固定付款额（包括实质固定付款额），存在租赁激励的，扣除租赁激励相关金额；
- 取决于指数或比率的可变租赁付款额；
- 根据公司提供的担保余值预计应支付的款项；
- 购买选择权的行权价格，前提是公司合理确定将行使该选择权；
- 行使终止租赁选择权需支付的款项，前提是租赁期反映出公司将行使终止租赁选择权。

本公司采用租赁内含利率作为折现率，但如果无法合理确定租赁内含利率的，则采用本公司的增量借款利率作为折现率。

本公司按照固定的周期性利率计算租赁负债在租赁期内各期间的利息费用，并计入当期损益或相关资产成本。

未纳入租赁负债计量的可变租赁付款额在实际发生时计入当期损益或相关资产成本。

在租赁期开始日后，发生下列情形的，本公司重新计量租赁负债，并调整相应的使用权资产，若使用权资产的账面价值已调减至零，但租赁负债仍需进一步调减的，将差额计入当期损益：

- 当购买选择权、续租选择权或终止选择权的评估结果发生变化，或前述选择权的实际行权情况与原评估结果不一致的，本公司按变动后租赁付款额和修订后的折现率计算的现值重新计量租赁负债；
- 当实质固定付款额发生变动、担保余值预计的应付金额发生变动或用于确定租赁付款额的指数或比率发生变动，本公司按照变动后的租赁付款额和原折现率计算的现值重新计量租赁负债。但是，租赁付款额的变动源自浮动利率变动的，使用修订后的折现率计算现值。

### （3）短期租赁和低价值资产租赁

本公司选择对短期租赁和低价值资产租赁不确认使用权资产和租赁负债的，将相关的租赁付款额在租赁期内各个期间按照直线法计入当期损益或相关资产成本。短期租赁，是指在租赁期开始日，租赁期不超过 12 个月且不包含购买选择权的租赁。低价值资产租赁，是指单项租赁资产为全新资产时价值较低的租赁。公司转租或预期转租租赁资产的，原租赁不属于低价值资产租赁。

### （4）租赁变更

租赁发生变更且同时符合下列条件的，公司将该租赁变更作为一项单独租赁进

行会计处理：

- 该租赁变更通过增加一项或多项租赁资产的使用权而扩大了租赁范围；
- 增加的对价与租赁范围扩大部分的单独价格按该合同情况调整后的金额相当。

租赁变更未作为一项单独租赁进行会计处理的，在租赁变更生效日，公司重新分摊变更后合同的对价，重新确定租赁期，并按照变更后租赁付款额和修订后的折现率计算的现值重新计量租赁负债。

租赁变更导致租赁范围缩小或租赁期缩短的，本公司相应调减使用权资产的账面价值，并将部分终止或完全终止租赁的相关利得或损失计入当期损益。其他租赁变更导致租赁负债重新计量的，本公司相应调整使用权资产的账面价值。

## 2、 本公司作为出租人

在租赁开始日，本公司将租赁分为融资租赁和经营租赁。融资租赁，是指无论所有权最终是否转移，但实质上转移了与租赁资产所有权有关的几乎全部风险和报酬的租赁。经营租赁，是指除融资租赁以外的其他租赁。本公司作为转租出租人时，基于原租赁产生的使用权资产对转租赁进行分类。

### （1）经营租赁会计处理

经营租赁的租赁收款额在租赁期内各个期间按照直线法确认为租金收入。本公司将发生的与经营租赁有关的初始直接费用予以资本化，在租赁期内按照与租金收入确认相同的基础分摊计入当期损益。未计入租赁收款额的可变租赁付款额在实际发生时计入当期损益。经营租赁发生变更的，公司自变更生效日起将其作为一项新租赁进行会计处理，与变更前租赁有关的预收或应收租赁收款额视为新租赁的收款额。

### （2）融资租赁会计处理

在租赁开始日，本公司对融资租赁确认应收融资租赁款，并终止确认融资租赁资产。本公司对应收融资租赁款进行初始计量时，将租赁投资净额作为应收融资租赁款的入账价值。租赁投资净额为未担保余值和租赁期开始日尚未收到的租赁收款额按照租赁内含利率折现的现值之和。

本公司按照固定的周期性利率计算并确认租赁期内各个期间的利息收入。应收融资租赁款的终止确认和减值按照本附注“三、（十）金融工具”进行会计处理。

未纳入租赁投资净额计量的可变租赁付款额在实际发生时计入当期损益。

融资租赁发生变更且同时符合下列条件的，本公司将该变更作为一项单独租赁进行会计处理：

- 该变更通过增加一项或多项租赁资产的使用权而扩大了租赁范围；
- 增加的对价与租赁范围扩大部分的单独价格按该合同情况调整后的金额相当。

融资租赁的变更未作为一项单独租赁进行会计处理的，本公司分别下列情形对变更后的租赁进行处理：

- 假如变更在租赁开始日生效，该租赁会被分类为经营租赁的，本公司自租赁变更生效日开始将其作为一项新租赁进行会计处理，并以租赁变更生效日前的租赁投资净额作为租赁资产的账面价值；
- 假如变更在租赁开始日生效，该租赁会被分类为融资租赁的，本公司按照本附注“三、（十）金融工具”关于修改或重新议定合同的政策进行会计处理。

### 3、 售后租回交易

公司按照本附注“三、（二十七）收入”所述原则评估确定售后租回交易中的资产转让是否属于销售。

#### （1）作为承租人

售后租回交易中的资产转让属于销售的，公司作为承租人按原资产账面价值中与租回获得的使用权有关的部分，计量售后租回所形成的使用权资产，并仅就转让至出租人的权利确认相关利得或损失。

在租赁期开始日后，使用权资产和租赁负债的后续计量及租赁变更详见本附注“三、（三十一）租赁 1、本公司作为承租人”。在对售后租回所形成的租赁负债进行后续计量时，公司确定租赁付款额或变更后租赁付款额的方式不会导致确认与租回所获得的使用权有关的利得或损失。

售后租回交易中的资产转让不属于销售的，公司作为承租人继续确认被转让资产，同时确认一项与转让收入等额的金融负债。金融负债的会计处理详见本附注“三、（十）金融工具”。

#### （2）作为出租人

售后租回交易中的资产转让属于销售的，公司作为出租人对资产购买进行会计处理，并根据前述“2、本公司作为出租人”的政策对资产出租进行会计处理；售后租回交易中的资产转让不属于销售的，公司作为出租人不确认被转让资产，但确认一项与转让收入等额的金融资产。金融资产的会计处理详见本附注“三、（十）金融工具”。

## (三十二) 套期会计

### 1、 套期保值的分类

(1) 公允价值套期，是指对已确认资产或负债，尚未确认的确定承诺(除外汇风险外)的公允价值变动风险进行的套期。

(2) 现金流量套期，是指对现金流量变动风险进行的套期，此现金流量变动源于与已确认资产或负债、很可能发生的预期交易有关的某类特定风险，或一项未确认的确定承诺包含的外汇风险。

(3) 境外经营净投资套期，是指对境外经营净投资外汇风险进行的套期。境外经营净投资，是指企业在境外经营净资产中的权益份额。

### 2、 套期关系的指定及套期有效性的认定

在套期关系开始时，本公司对套期关系有正式的指定，并准备了关于套期关系、风险管理目标和套期策略的正式书面文件。该文件载明了套期工具性质及其数量、被套期项目性质及其数量、被套期风险的性质、套期类型、以及本公司对套期工具有效性的评估。套期有效性，是指套期工具的公允价值或现金流量变动能够抵销被套期风险引起的被套期项目公允价值或现金流量变动的程度。本公司持续地对套期有效性进行评价，判断该套期在套期关系被指定的会计期间内是否满足运用套期会计对于有效性的要求。如果不满足，则终止运用套期关系。

运用套期会计，应当符合下列套期有效性的要求：

(1) 被套期项目与套期工具之间存在经济关系。

(2) 被套期项目与套期工具经济关系产生的价值变动中，信用风险的影响不占主导地位。

(3) 采用适当的套期比率，该套期比率不会形成被套期项目与套期工具相对权重的失衡，从而产生与套期会计目标不一致的会计结果。如果套期比率不再适当，但套期风险管理目标没有改变的，应当对被套期项目或套期工具的数量进行调整，以使得套期比率重新满足有效性的要求。

### 3、 套期会计处理方法

(1) 公允价值套期

套期衍生工具的公允价值变动计入当期损益。被套期项目的公允价值因套期风险而形成的变动，计入当期损益，同时调整被套期项目的账面价值。

就与按摊余成本计量的金融工具有关的公允价值套期而言,对被套期项目账面价值所作的调整,在调整日至到期日之间的剩余期间内进行摊销,计入当期损益。按照实际利率法的摊销可于账面价值调整后随即开始,并不得晚于被套期项目终止针对套期风险产生的公允价值变动而进行的调整。

如果被套期项目终止确认,则将未摊销的公允价值确认为当期损益。

被套期项目为尚未确认的确定承诺的,该确定承诺的公允价值因被套期风险引起的累计公允价值变动确认为一项资产或负债,相关的利得或损失计入当期损益。套期工具的公允价值变动亦计入当期损益。

#### (2) 现金流量套期

套期工具利得或损失中属于有效套期的部分,直接确认为其他综合收益,属于无效套期的部分,计入当期损益。

如果被套期交易影响当期损益的,如当被套期财务收入或财务费用被确认或预期销售发生时,则将其他综合收益中确认的金额转入当期损益。如果被套期项目是一项非金融资产或非金融负债的成本,则原在其他综合收益中确认的金额转出,计入该非金融资产或非金融负债的初始确认金额(或则原在其他综合收益中确认的,在该非金融资产或非金融负债影响损益的相同期间转出,计入当期损益)。

如果预期交易或确定承诺预计不会发生,则以前计入其他综合收益中的套期工具累计利得或损失转出,计入当期损益。如果套期工具已到期、被出售、合同终止或已行使(但并未被替换或展期),或者撤销了对套期关系的指定,则以前计入其他综合收益的金额不转出,直至预期交易或确定承诺影响当期损益。

#### (3) 境外经营净投资套期

对境外经营净投资的套期,包括作为净投资的一部分的货币性项目的套期,其处理与现金流量套期类似。套期工具的利得或损失中被确定为有效套期的部分计入其他综合收益,而无效套期的部分确认为当期损益。处置境外经营时,任何计入其他综合收益的累计利得或损失转出,计入当期损益。

### (三十三) 回购本公司股份

公司授予激励对象的限制性股票适用不同的限售期,均自授予日起计,且授予日与首次解除限售日之间的间隔不得少于12个月。在限售期内,激励对象持有的限制性股票不得转让、不得用于担保或偿还债务。

在解除限售条件成就后,公司按照相关规定为满足解除限售条件的激励对象办理解除限售事宜,未满足解除限售条件的激励对象持有的限制性股票均不得解除限售或递延至下期解除限售,由公司按授予价格回购注销。

激励对象因获授的限制性股票而取得的现金股利由公司代管，作为应付股利在解除时向激励对象支付；若根据限制性股票激励计划不能解除，则由公司收回。激励对象获授的限制性股票由于资本公积金转增股本、股票红利、股票拆细而取得的股份同时锁定，不得在二级市场出售或以其他方式转让，该等股份的解锁期与限制性股票相同；若根据限制性股票激励计划不能解除，则由公司回购注销。

限制性股票激励计划终止时，公司应当回购尚未解除限售的限制性股票，并按照《公司法》的规定进行处理。

#### (三十四) 分部报告

本公司以内部组织结构、管理要求、内部报告制度为依据确定经营分部，以经营分部为基础确定报告分部并披露分部信息。

经营分部是指本公司内同时满足下列条件的组成部分：(1) 该组成部分能够在日常活动中产生收入、发生费用；(2) 本公司管理层能够定期评价该组成部分的经营成果，以决定向其配置资源、评价其业绩；(3) 本公司能够取得该组成部分的财务状况、经营成果和现金流量等有关会计信息。两个或多个经营分部具有相似的经济特征，并且满足一定条件的，则可合并为一个经营分部。

#### (三十五) 重要性标准确定方法和选择依据

项目	重要性标准
重要的单项计提坏账准备的应收款项	单项金额占资产总额的 0.5%以上
重要在建工程项目	单个项目余额占本公司期末总资产 1%以上
重要的非全资子公司	子公司总资产占本公司期末总资产的 10%以上， 或对本公司有重大影响
重要的资产负债表日后事项	资产负债日后对公司股本具有重大影响的事项
重要的合营企业或者联营企业	单个被投资单位的长期股权投资期末账面价值占 本公司期末总资产 5%以上

#### (三十六) 主要会计估计及判断

在应用公司会计政策的过程中，除涉及估计的判断外，公司管理层在以下方面作出了对合并财务报表确认金额产生最重大影响的判断：

##### 1、重大财务判断

##### (1) 履约义务识别及履约进度时点的判断

##### ● 履约义务识别

在作出该判断时，管理层依据《企业会计准则第 14 号——收入》规定的收入确认标准进行判断。识别履约义务时，管理层评估客户能否独立从各项服务中获益，以及

该等服务在合同层面是否可单独区分。具体而言，对于包含多项履约义务的合同，管理层会结合各项义务是否通常单独销售、该服务与合同中其他承诺是否可明确区分等因素进行综合判断。

- 履约进度时点

管理层认定部分履约义务属于在一段时间内履行。作出该认定的关键判断依据为：履约过程中产出的商品或服务对公司而言不具有其他用途，无法轻易转用于其他客户；同时，合同约定公司有权就截至当前履约进度已完成的履约部分收取款项，该款项能够覆盖已发生成本加合理利润。

在确定最恰当的履约进度计量方法时，管理层根据更能反映价值转移方式的原则，选择采用成本比例法（投入法）或以服务交付单元为基础的产出法。

## （2）是否将主体纳入合并范围的判断

公司部分主体作为底层基金的普通合伙人，虽持有该等基金不足 50% 的权益，但仍将其纳入合并报表范围。普通合伙人主要担任底层基金的管理人。在判断公司是否控制该等基金时，主要考虑以下因素：

- 公司对该等基金的决策权限范围；
- 公司因持有该等基金其他权益而面临的可变回报风险；
- 第三方持有的权利；
- 公司作为基金管理人依据管理协议享有的报酬。

基于上述相关事实与情况，管理层认为，公司对该等基金的决策权限范围具有广泛的裁量权，面临该等基金可变回报的重大风险，且报告期内不存在第三方持有的实质性罢免权。因此，管理层认定公司控制该等基金，并将其纳入合并报表范围。

## （3）是否将主体作为联营企业核算的判断

联营企业是指公司对其具有重大影响的主体。重大影响是指参与被投资单位财务和经营决策的权力，但并非控制或共同控制。通常情况下，直接或间接持有被投资单位 20% 以下表决权即推定不具有重大影响，但如有明确证据表明存在重大影响则除外。判断公司是否对被投资单位具有重大影响，涉及重大判断。

（4）是否将主体作为以公允价值计量且其变动计入当期损益的金融资产核算的判断  
公司持有部分投资，对其持股比例或表决权比例超过 20%。但管理层认定公司对该等被投资单位不具有重大影响、共同控制或控制。该判断主要基于：公司未参与被投资单位的经营和财务决策，亦未通过派驻董事会代表等方式施加影响。因此，该等投资分类为以公允价值计量且其变动计入当期损益的金融资产。

## 2、重大会计估计

以下为关于未来的关键假设及各报告期末估计不确定性的其他关键来源，该等假设及估计存在可能导致下一会计年度资产和负债账面价值发生重大调整的风险。

### (1) 以公允价值计量的金融资产的公允价值确定

公司持有多种不同公司的投资，详见本附注“五、(二)交易性金融资产”、“五、(十二)其他权益工具投资”、“五、(十三)其他非流动金融资产”。该金融工具分类为以公允价值计量且其变动计入当期损益的金融资产或以公允价值计量且其变动计入其他综合收益的金融资产。对于无活跃市场报价的投资，其公允价值采用估值技术确定。该等估值技术的具体说明详见本附注“十一、公允价值的披露”。

估值技术在实施前需经独立且具备资质的估值专家认证，并定期进行校准，以确保估值结果反映当前市场状况。专家开发的估值模型在设计中尽可能采用可观察的市场输入值，减少对主体特定数据的依赖。但部分输入值（如优先股赎回概率等）仍需管理层作出估计和假设。该等估计和假设需定期复核并视情况调整，其变动可能导致金融资产公允价值发生调整。

### (2) 商誉减值

商誉减值测试涉及估计商誉所在资产组的可收回金额。可收回金额为资产组的使用价值与公允价值减去处置费用后的净额两者中的较高者。计算使用价值时，管理层需估计资产组预期产生的未来现金流量，并选用恰当的折现率计算其现值。若实际未来现金流量低于预期，可能导致发生重大减值损失。

### (3) 应收账款及合同资产的预期信用损失准备

公司采用预期信用损失模型对应收账款及合同资产计提减值准备。应用预期信用损失模型涉及重大判断和估计，需综合考虑所有合理且有依据的信息，包括前瞻性信息。在形成相关判断和估计时，公司结合历史回款情况及其他相关因素评估债务人的信用风险变化。该等估计的变动可能影响减值准备的计提金额。需要注意的是，减值准备金额可能与未来实际发生的减值损失存在差异。

## (三十七) 重要会计政策和会计估计的变更

### 1、重要会计政策变更

公司本期无重要会计政策变更。

### 2、重要会计估计变更

公司本期无重要会计估计变更。

#### 四、 税项

##### (一) 主要税种和税率

税种	计税依据	税率
增值税	按税法规定计算的销售货物和应税劳务收入为基础计算销项税额，在扣除当期允许抵扣的进项税额后，差额部分为应交增值税	13%、9%、6%、5%、3%、1%、0%、免税
城市维护建设税	按实际缴纳的增值税及消费税计缴	7%、5%、1%
企业所得税	按应纳税所得额计缴	25%
教育费附加（含地方教育费附加）	按实际缴纳的增值税及消费税计缴	5%

存在不同企业所得税税率纳税主体的，披露情况说明

纳税主体名称	所得税税率
泰格医药及其国内子公司（有限合伙企业除外）	25%
开曼群岛及 BVI 设立的子公司	0

##### (二) 税收优惠

（1）公司于 2023 年 12 月 8 日取得由浙江省科学技术厅、浙江省财政厅、国家税务总局浙江省税务局联合颁发的证书编号为：GR202333006083 的《高新技术企业证书》，有效期三年，公司从 2023 年度至 2025 年度企业所得税减按 15% 计征。

（2）子公司美斯达（上海）医药开发有限公司于 2025 年 12 月 2 日取得由上海市科学技术委员会、上海市商务委员会、上海市财政局、国家税务总局上海市税务局、上海市发展和改革委员会联合颁发的证书编号为：20253101150003 的《技术先进型服务企业证书》，有效期三年，公司从 2025 年度至 2027 年度企业所得税减按 15% 计征。

（3）子公司杭州思默医药科技有限公司于 2023 年 12 月 8 日取得由浙江省科学技术厅、浙江省财政厅、国家税务总局浙江省税务局联合颁发的证书编号为：GR202333004983 的《高新技术企业证书》，有效期三年，公司从 2023 年度至 2025 年度企业所得税减按 15% 计征。

（4）子公司嘉兴泰格数据管理有限公司于 2024 年 12 月 6 日取得由浙江省经济和信息化厅、浙江省财政厅、国家税务总局浙江省税务局联合颁发的证书编号为：GR202433006379 的《高新技术企业证书》，有效期三年，公司从 2024 年度至 2026 年度企业所得税减按 15% 计征。

(5) 子公司杭州英放生物科技有限公司于 2023 年 12 月 8 日取得由浙江省科学技术厅、浙江省财政厅、国家税务总局浙江省税务局联合颁发的证书编号为：GR202333013045 的《高新技术企业证书》，有效期三年，公司从 2023 年度至 2025 年度企业所得税减按 15%计征。

(6) 子公司泰格捷通（北京）医药科技有限公司于 2024 年 10 月 29 日取得由北京市科学技术委员会、北京市财政局、国家税务总局北京市税务局联合颁发的证书编号为：GR202411003403 的《高新技术企业证书》，有效期三年，公司从 2024 年度至 2026 年度企业所得税减按 15%计征。

(7) 子公司方达医药技术（上海）有限公司于 2023 年 11 月 15 日取得由上海市科学技术委员会、上海市财政局、国家税务总局上海市税务局颁发的证书编号为：GR202331001819 的《高新技术企业证书》，有效期为三年，公司从 2023 年度至 2025 年度企业所得税减按 15%计征。

(8) 子公司北京雅信诚医学信息科技有限公司于 2023 年 10 月 26 日取得由北京市科学技术委员会、北京市财政局、国家税务总局北京市税务局联合颁发的证书编号为：GS202311000130 的《高新技术企业证书》，有效期三年，公司从 2023 年度至 2025 年度企业所得税减按 15%计征。

(9) 子公司上海谋思医药科技有限公司于 2023 年 12 月 12 日取得由上海市科学技术委员会、上海市财政局、国家税务总局上海市税务局联合颁发的证书编号为：GR202331007516 的《高新技术企业证书》，有效期三年，公司从 2023 年度至 2025 年度企业所得税减按 15%计征。

(10) 子公司合亚医药科技（上海）有限公司于 2025 年 12 月 2 日取得由上海市科学技术委员会、上海市商务委员会、上海市财政局、国家税务总局上海市税务局、上海市发展和改革委员会联合颁发的证书编号为：20253101150129 的《技术先进型服务企业证书》，有效期三年，公司从 2025 年度至 2027 年度企业所得税减按 15%计征。

(11) 子公司武汉合研生物医药科技有限公司于 2023 年 10 月 6 日取得由湖北省科学技术厅、湖北省财政厅、国家税务总局湖北省税务局联合颁发的证书编号为：GR202342001665 的《高新技术企业证书》，有效期三年，公司从 2023 年度至 2025 年度企业所得税减按 15%计征。

(12) 子公司方临医药技术（上海）有限公司于 2023 年 11 月 15 日取得由上海市科学技术委员会、上海市财政局、国家税务总局上海市税务局联合颁发的证书编号为：GR202331002480 的《高新技术企业证书》，有效期三年，公司从 2023 年度至 2025 年度企业所得税减按 15%计征。

(13) 子公司苏州方达新药开发有限公司于 2023 年 12 月 13 日取得由江苏省科学技术厅、江苏省财政厅、国家税务总局江苏省税务局联合颁发的证书编号为：GR202332010756 的《高新技术企业证书》，有效期三年，公司从 2023 年度至 2025 年度企业所得税减按 15%计征。

(14) 子公司漯河泰格医药科技有限公司于 2023 年 11 月 9 日取得由科技企业与现代服务业科技处、省财政厅、省商务厅、河南税务局及省发展改革委联合颁发的证书编号为：20234111000003 的《技术先进型服务企业证书》，有效期三年，公司从 2023 年度至 2025 年度企业所得税减按 15%计征。

(15) 子公司无锡观合医学检验所有限公司于 2025 年 11 月 18 日取得由江苏省科学技术厅、江苏省财政厅、江苏省税务局联合颁发的证书编号为：GR202532002672 的《高新技术企业证书》，有效期三年，公司从 2025 年度至 2027 年度企业所得税减按 15%计征。

(16) 子公司上海观合医药科技股份有限公司于 2024 年 12 月 4 日取得由上海市科学技术委员会、上海市财政局、上海市税务局联合颁发的证书编号为：GR202431001385 的《高新技术企业证书》，有效期三年，公司从 2024 年度至 2026 年度企业所得税减按 15%计征。

(17) 子公司杭州泰格益坦医药科技有限公司于 2025 年 12 月 19 日取得由浙江省经济和信息化厅、浙江省财政厅、国家税务总局浙江省税务局联合颁发的证书编号为：GR202533010156 的《高新技术企业证书》，有效期三年，公司从 2025 年度至 2027 年度企业所得税减按 15%计征。

### (三) 其他说明

#### 香港企业所得税

应纳税所得额	应缴税金
小于 200 万港币	8.25%
超出 200 万港币部分	16.50%

#### 美国企业所得税

##### 联邦所得税

联邦所得税：按联邦应纳税所得额，C-Corporations 税率为 21%。

##### 州所得税

州所得税按各子公司所处各州以及有销售的州的应纳税所得额计缴，税率按各州从 1%-10%不等。

### 加拿大企业所得税

联邦所得税税率：15%

### 州所得税

Tigermid Clinical 位于加拿大英属哥伦比亚州，按应纳税所得税 12%计缴。

**澳大利亚企业所得税按应纳税所得额 30%计缴。**

**马来西亚企业所得税按应纳税所得额 24%计缴。**

**新加坡企业所得税按应纳税所得额的 17%计缴。**

### 台湾企业所得税

营利事业全年课税所得额在十二万新台币以下者，免征营利事业所得税。

营利事业全年课税所得额超过十二万新台币者，就其全部课税所得额课征 20%。

### 瑞士企业所得税：

联邦、州及市政所得税：瑞士泰格位于瑞士楚格州，联邦、州及市政所得税按应纳税所得额的总体有效税率 11.85%计缴。

### 印度企业所得税

综合按应纳税所得额的 27.82 %计缴，包括企业所得税 25%，额外及健康和教育附加 2.82%。

**罗马尼亚企业所得税按应纳税所得额的 16%计缴。**

### 日本企业所得税

实收资本 1 亿日元以上按应纳税所得额的 23.2%计缴；

实收资本 1 亿日元以下的：

年收入不超过 10 亿日元的，应纳税所得额不超过 800 万日元的按 15%计缴，年收入超过 10 亿日元的，应纳税所得额不超过 800 万日元的按 17%计缴，应纳税所得额超过 800 万日元的部分按 23.2%计缴。

全国地方公司税按 10.3%计缴。

### 韩国企业所得税

应纳税所得额	应缴税金
小于 2 亿韩元	9%
2 亿韩元-200 亿韩元	19%
200 亿韩元-3000 亿韩元	21%
大于 3000 亿韩元	24%

**菲律宾企业所得税按应纳税所得额的 25%计缴。**

**哥伦比亚企业所得税按应纳税所得额的 35%计缴。**

**巴西企业所得税按应纳税所得额的 34%计缴。**

老挝企业所得税按应纳税所得额的 20%计缴。

南非企业所得税按应纳税所得额的 27%计缴。

英国企业所得税按应纳税所得额的 19%计缴。

墨西哥企业所得税按应纳税所得额的 30%计缴。

印度尼西亚企业所得税按应纳税所得额的 22%计缴。

其中小企业（年营业额不超过 500 亿印尼盾），按应纳税所得额的 11%计缴。

巴基斯坦企业所得税按应纳税所得额的 29%计缴。

1) 年营业额不超过 1 亿卢比的，按应纳税所得额的 7.5%计缴。

2) 年营业额超过 1 亿卢比但不超过 2.5 亿卢比的，按应纳税所得额的 15%计缴。

荷兰企业所得税按应纳税所得额的 25.8%计缴。

阿根廷企业所得税按应纳税所得额的 25%计缴。

土耳其企业所得税按应纳税所得额的 25%计缴。

匈牙利企业所得税按应纳税所得额的 9%计缴。

波兰企业所得税按应纳税所得额的 19%计缴。

西班牙企业所得税按应纳税所得额的 25%计缴。

捷克共和国企业所得税按应纳税所得额的 21%计缴。

克罗地亚企业所得税按应纳税所得额的 18%计缴。

拉脱维亚企业所得税按应纳税所得额的 25%计缴。

意大利企业所得税按应纳税所得额的 24%计缴。

塞尔维亚企业所得税按应纳税所得额的 15%计缴。

## 五、合并财务报表项目注释

### (一) 货币资金

项目	期末余额	上年年末余额
库存现金	35,169.03	56,004.54
银行存款	1,709,543,964.43	1,985,510,100.51
其他货币资金	67,912,673.80	69,778,724.99
合计	1,777,491,807.26	2,055,344,830.04
其中：存放在境外的款项总额	692,238,214.00	572,251,491.67
存放在境外且资金汇回受到限 制的款项	54,361,929.58	6,197,023.27

(二) 交易性金融资产

项目	期末余额	上年年末余额
以公允价值计量且其变动计入当期损益的金融资产	59,459,161.12	74,852,975.16
其中：债务工具投资	4,864,061.89	24,852,975.16
权益工具投资		
衍生金融资产		
理财产品	54,595,099.23	50,000,000.00
指定为以公允价值计量且其变动计入当期损益的金融资产		
其中：债务工具投资		
其他		
合计	59,459,161.12	74,852,975.16

(三) 应收票据

1、 应收票据分类列示

项目	期末余额	上年年末余额
银行承兑汇票	7,004,266.15	6,010,700.41
合计	7,004,266.15	6,010,700.41

2、 期末公司已质押的应收票据

期末公司无质押的应收票据。

3、 期末公司已背书或贴现且在资产负债表日尚未到期的应收票据

项目	期末终止确认金额	期末未终止确认金额
银行承兑汇票	6,012,409.97	
合计	6,012,409.97	

(四) 应收账款

1、 应收账款按账龄披露

本公司授予其客户 30 至 90 天的信贷期。下表列示在各报告期末基于发票日期呈列的应收账款（扣除坏账准备）的账龄分析：

账龄	期末余额	上年年末余额
90 天以内	1,165,368,502.72	1,083,221,887.05
90 天至 180 天	103,580,456.00	107,860,212.19
180 天至 1 年	106,493,086.55	149,261,790.29
1 年以上	172,726,020.11	171,338,931.80
小计	1,548,168,065.38	1,511,682,821.33
减：坏账准备	142,439,806.75	151,924,640.13
合计	1,405,728,258.63	1,359,758,181.20

## 2、 应收账款按坏账计提方法分类披露

类别	期末余额					上年年末余额				
	账面余额		坏账准备		账面价值	账面余额		坏账准备		账面价值
	金额	比例 (%)	金额	计提比例 (%)		金额	比例 (%)	金额	计提比例 (%)	
按单项计提坏账准备	30,605,745.21	1.98	30,605,745.21	100.00			18,465,187.00	1.22	18,465,187.00	100.00
其中：										
单项金额不重大但单独计提坏账准备的应收账款	30,605,745.21	1.98	30,605,745.21	100.00			18,465,187.00	1.22	18,465,187.00	100.00
按信用风险特征组合计提坏账准备	1,517,562,320.17	98.02	111,834,061.54	7.37	1,405,728,258.63	1,493,217,634.33	98.78	133,459,453.13	8.94	1,359,758,181.20
其中：										
按信用风险特征组合计提坏账准备的应收账款	1,517,562,320.17	98.02	111,834,061.54	7.37	1,405,728,258.63	1,493,217,634.33	98.78	133,459,453.13	8.94	1,359,758,181.20
合计	1,548,168,065.38	100.00	142,439,806.75		1,405,728,258.63	1,511,682,821.33	100.00	151,924,640.13		1,359,758,181.20

按单项计提坏账准备的应收账款：

名称	期末余额				上年年末余额	
	账面余额	坏账准备	计提比例 (%)	计提依据	账面余额	坏账准备
第一名	14,201,221.75	14,201,221.75	100.00	预计无法收回	14,201,221.75	14,201,221.75
第二名	8,465,357.43	8,465,357.43	100.00	预计无法收回	1,092,538.25	1,092,538.25
第三名	3,003,373.54	3,003,373.54	100.00	预计无法收回	926,137.00	926,137.00
第四名	1,229,988.03	1,229,988.03	100.00	预计无法收回	561,539.48	561,539.48
第五名	1,092,538.25	1,092,538.25	100.00	预计无法收回	551,336.39	551,336.39
其他	2,613,266.21	2,613,266.21	100.00	预计无法收回	1,132,414.13	1,132,414.13
合计	30,605,745.21	30,605,745.21			18,465,187.00	18,465,187.00

组合中，按信用风险特征计提坏账准备的应收账款：

名称	期末余额		
	应收账款	坏账准备	计提比例 (%)
90 天以内	1,162,095,129.18	38,243,533.35	3.29
90 天至 180 天	103,580,456.00	11,029,717.21	10.65
180 天至 1 年	95,816,956.64	17,141,428.69	17.89
1 年以上	156,069,778.35	45,419,382.29	29.10
合计	1,517,562,320.17	111,834,061.54	

### 3、 本期计提、转回或收回的坏账准备情况

类别	上年年末余额	本期变动金额				期末余额
		计提	收回或转回	转销或核销	其他变动	
按信用风险特征组合计提坏账准备的应收账款	133,459,453.13	-15,761,045.12		5,708,044.66	-156,301.81	111,834,061.54
单项金额不重大但单独计提坏账准备的应收账款	18,465,187.00	12,100,261.74			40,296.47	30,605,745.21
合计	151,924,640.13	-3,660,783.38		5,708,044.66	-116,005.34	142,439,806.75

### 4、 本期实际核销的应收账款情况

项目	核销金额
实际核销的应收账款	5,708,044.66

### 5、 按欠款方归集的期末余额前五名的应收账款和合同资产情况

单位名称	应收账款期末余额	合同资产期末余额	应收账款和合同资产期末余额	占应收账款和合同资产期末余额合计数的比例(%)	应收账款坏账准备和合同资产减值准备期末余额
第一名	76,277,297.27	145,439,006.48	221,716,303.75	5.29	4,988,616.83
第二名	34,178,734.81	58,971,130.67	93,149,865.48	2.22	2,342,243.58
第三名	12,463,108.34	75,558,927.44	88,022,035.78	2.10	2,560,379.32
第四名	32,501,947.53	50,390,400.30	82,892,347.83	1.98	4,778,935.28
第五名	5,000,000.00	64,784,068.41	69,784,068.41	1.66	1,570,141.54
合计	160,421,087.95	395,143,533.30	555,564,621.25	13.25	16,240,316.55

(五) 应收款项融资

1、 应收款项融资分类列示

项目	期末余额	上年年末余额
应收票据	3,953,348.43	
合计	3,953,348.43	

2、 期末公司已背书或贴现且在资产负债表日尚未到期的应收款项融资

项目	期末终止确认金额	期末未终止确认金额
应收票据	27,431,178.88	
合计	27,431,178.88	

(六) 预付款项

1、 预付款项按账龄列示

账龄	期末余额		上年年末余额	
	金额	比例(%)	金额	比例(%)
1年以内	119,929,874.85	97.52	99,382,459.68	97.49
1至2年	2,492,737.30	2.03	936,705.63	0.92
2至3年	306,419.81	0.25	1,383,825.06	1.36
3年以上	243,602.90	0.20	229,980.90	0.23
合计	122,972,634.86	100.00	101,932,971.27	100.00

2、 按预付对象归集的期末余额前五名的预付款情况

预付对象	期末余额	占预付款项期末余额合计数的比例(%)
第一名	14,270,954.56	11.60
第二名	6,000,000.00	4.88
第三名	4,606,483.50	3.75
第四名	4,149,596.00	3.37
第五名	3,127,000.00	2.54
合计	32,154,034.06	26.14

(七) 其他应收款

项目	期末余额	上年年末余额
应收利息		
应收股利		
其他应收款项	109,395,716.23	89,030,886.84
合计	109,395,716.23	89,030,886.84

其他应收款项

(1) 按账龄披露

账龄	期末余额	上年年末余额
1 年以内	92,744,110.76	71,276,094.34
1 至 2 年	11,044,601.01	12,952,529.55
2 至 3 年	8,472,859.99	6,626,874.06
3 至 4 年	2,532,631.17	3,771,426.17
4 至 5 年	2,770,558.81	1,351,552.78
5 年以上	3,120,587.83	2,445,464.57
小计	120,685,349.57	98,423,941.47
减：坏账准备	11,289,633.34	9,393,054.63
合计	109,395,716.23	89,030,886.84

(2) 按坏账计提方法分类披露

类别	期末余额					上年年末余额				
	账面余额		坏账准备		账面价值	账面余额		坏账准备		账面价值
	金额	比例 (%)	金额	计提比例 (%)		金额	比例 (%)	金额	计提比例 (%)	
按单项计提坏账准备	2,916,000.00	2.42	2,916,000.00	100.00			2,962,800.00	3.01	2,962,800.00	100.00
其中：										
单项金额不重大但单独计提坏账准备的其他应收款项	2,916,000.00	2.42	2,916,000.00	100.00			2,962,800.00	3.01	2,962,800.00	100.00
按信用风险特征组合计提坏账准备	117,769,349.57	97.58	8,373,633.34	7.11	109,395,716.23	95,461,141.47	96.99	6,430,254.63	6.74	89,030,886.84
其中：										
按信用风险特征组合计提坏账准备的其他应收款项	117,769,349.57	97.58	8,373,633.34	7.11	109,395,716.23	95,461,141.47	96.99	6,430,254.63	6.74	89,030,886.84
合计	120,685,349.57	100.00	11,289,633.34		109,395,716.23	98,423,941.47	100.00	9,393,054.63		89,030,886.84

按单项计提坏账准备的其他应收款项：

名称	期末余额			上年年末余额		
	账面余额	坏账准备	计提比例 (%)	计提依据	账面余额	坏账准备
第一名	2,916,000.00	2,916,000.00	100.00	预计无法收回	2,962,800.00	2,962,800.00
合计	2,916,000.00	2,916,000.00			2,962,800.00	2,962,800.00

组合中，按账龄分析法计提坏账准备：

名称	期末余额		
	其他应收款项	坏账准备	计提比例 (%)
1 年以内	92,744,110.76	3,133,988.37	3.38
1 至 2 年	8,128,601.01	503,764.99	6.20
2 至 3 年	8,472,859.99	694,967.83	8.20
3 至 4 年	2,532,631.17	733,212.83	28.95
4 至 5 年	2,770,558.81	1,195,279.05	43.14
5 年以上	3,120,587.83	2,112,420.27	67.69
合计	117,769,349.57	8,373,633.34	

(3) 坏账准备计提情况

坏账准备	第一阶段	第二阶段	第三阶段	合计
	未来 12 个月预期信用损失	整个存续期预期信用损失(未发生信用减值)	整个存续期预期信用损失(已发生信用减值)	
上年年末余额	6,430,254.63		2,962,800.00	9,393,054.63
上年年末余额在本期				
--转入第二阶段				
--转入第三阶段				
--转回第二阶段				
--转回第一阶段				
本期计提	1,742,863.29			1,742,863.29
本期转回				
本期转销				
本期核销				
其他变动	200,515.42		-46,800.00	153,715.42
期末余额	8,373,633.34		2,916,000.00	11,289,633.34

(4) 本期计提、转回或收回的坏账准备情况

类别	上年年末余额	本期变动金额				期末余额
		计提	收回或转回	转销或核销	其他变动	
按信用风险特征组合计提坏账准备的其他应收款项	6,430,254.63	1,742,863.29			200,515.42	8,373,633.34
单项金额不重大但单独计提坏账准备的其他应收款项	2,962,800.00				-46,800.00	2,916,000.00
合计	9,393,054.63	1,742,863.29			153,715.42	11,289,633.34

(6) 按款项性质分类情况

款项性质	期末账面余额	上年年末账面余额
往来款	56,057,169.82	41,428,948.27
押金保证金	28,965,221.57	36,288,319.89
备用金	1,543,047.43	1,696,713.07
股权转让款	16,223,734.92	845,243.41
其他	17,896,175.83	18,164,716.83
合计	120,685,349.57	98,423,941.47

(7) 按欠款方归集的期末余额前五名的其他应收款项情况

单位名称	款项性质	期末余额	账龄	占其他应收款 项期末余额合 计数的比例(%)	坏账准备期 末余额
第一名	股权转让款	4,747,424.67	1年以内	3.93	237,371.23
第二名	股权转让款	3,241,076.29	1年以内	2.69	162,053.81
第三名	其他	3,163,266.25	1年以内	2.62	158,163.31
第四名	往来款	2,807,327.58	3年以内	2.33	
第五名	其他	2,721,550.48	1年以内	2.26	136,077.52
合计		16,680,645.27		13.83	693,665.87

(八) 存货

1、 存货分类

类别	期末余额			上年年末余额		
	账面余额	存货跌价准备/合同 履约成本减值准备	账面价值	账面余额	存货跌价准备/合同 履约成本减值准备	账面价值
原材料	42,407,822.31	906,025.90	41,501,796.41	32,891,809.25	935,723.73	31,956,085.52
合计	42,407,822.31	906,025.90	41,501,796.41	32,891,809.25	935,723.73	31,956,085.52

2、 存货跌价准备及合同履约成本减值准备

类别	上年年末余额	本期增加金额		本期减少金额		期末余额
		计提	其他	转回或转销	其他	
原材料	935,723.73				29,697.83	906,025.90
合计	935,723.73				29,697.83	906,025.90

按组合计提跌价准备的存货：

组合	期末余额			上年年末余额		
	账面余额	跌价准备	计提比例（%）	账面余额	跌价准备	计提比例（%）
原材料	42,407,822.31	906,025.90	2.14	32,891,809.25	935,723.73	2.84
合计	42,407,822.31	906,025.90		32,891,809.25	935,723.73	

(九) 合同资产

1、 合同资产情况

项目	期末余额			上年年末余额		
	账面余额	减值准备	账面价值	账面余额	减值准备	账面价值
按预期信用损失一般模型计提坏账准备的合同资产	2,645,478,911.96	60,503,089.47	2,584,975,822.49	2,546,878,203.97	42,188,586.47	2,504,689,617.50
合计	2,645,478,911.96	60,503,089.47	2,584,975,822.49	2,546,878,203.97	42,188,586.47	2,504,689,617.50

2、 合同资产按减值计提方法分类披露

类别	期末余额					上年年末余额				
	账面余额		减值准备		账面价值	账面余额		减值准备		账面价值
	金额	比例 (%)	金额	计提比例 (%)		金额	比例 (%)	金额	计提比例 (%)	
按单项计提减值准备										
其中：										
单项金额不重大但单独计提坏账准备的合同资产										

类别	期末余额					上年年末余额				
	账面余额		减值准备		账面价值	账面余额		减值准备		账面价值
	金额	比例 (%)	金额	计提比例 (%)		金额	比例 (%)	金额	计提比例 (%)	
按信用风险特征组合计提减值准备	2,645,478,911.96	100.00	60,503,089.47	2.29	2,584,975,822.49	2,546,878,203.97	100.00	42,188,586.47	1.66	2,504,689,617.50
其中：										
按预期信用损失一般模型计提坏账准备的合同资产	2,645,478,911.96	100.00	60,503,089.47	2.29	2,584,975,822.49	2,546,878,203.97	100.00	42,188,586.47	1.66	2,504,689,617.50
合计	2,645,478,911.96	100.00	60,503,089.47		2,584,975,822.49	2,546,878,203.97	100.00	42,188,586.47		2,504,689,617.50

### 3、 本期合同资产计提减值准备情况

项目	上年年末余额	本期变动金额				期末余额
		本期计提	本期转回	本期转销/核销	其他变动	
按信用风险特征组合计提坏账准备的合同资产	42,188,586.47	18,466,076.70			-151,573.70	60,503,089.47
合计	42,188,586.47	18,466,076.70	-	-	-151,573.70	60,503,089.47

(十) 其他流动资产

项目	期末余额	上年年末余额
增值税留抵税额、待抵扣进项税、待认证进项税	38,937,759.68	36,148,167.35
预缴企业所得税	22,214,530.77	20,298,270.92
预交其他税金	3,561,639.86	4,988,144.35
短期债权投资		14,674,395.30
合计	64,713,930.31	76,108,977.92

(十一) 长期股权投资

1、 长期股权投资情况

被投资单位	上年年末余额 (账面价值)	减值准备 上年年末 余额	本期增减变动								期末余额 (账面价值)	减值准 备期末 余额
			追加投资	减少投资	权益法下确认的 投资损益	其他综合收 益调整	其他权 益变动	宣告发放现金股 利或利润	计提减 值准备	其 他		
1. 联营企业												
苏州益新泰 格医药科技 有限公司	2,246,266.25				-1,554,584.40						691,681.85	
益新泰格(南 通)医药科技 有限公司	14,917,102.72				-221,875.74						14,695,226.98	

被投资单位	上年年末余额 (账面价值)	减值准备 上年年末 余额	本期增减变动							期末余额 (账面价值)	减值准 备期末 余额	
			追加投资	减少投资	权益法下确认的 投资损益	其他综合收 益调整	其他权 益变动	宣告发放现金股 利或利润	计提减 值准备			其 他
易迪希医药科 技(嘉兴)有 限公司	92,032,297.77				7,429,696.85	-528.57					99,461,466.05	
杭州泰鲲股权 投资基金合伙 企业(有限合 伙)	3,119,005,761.01		1,000,000,000.00	95,226,337.15	210,664,633.79			92,632,637.42			4,141,811,420.23	
杭州格鑫企业 管理咨询合伙 企业(有限合 伙)	32,374,136.40				-39.14						32,374,097.26	
诚弘制药(威 海)有限责任 公司	48,487,734.07				2,010,360.73						50,498,094.80	
PT TIGERMED MEDICAL INDONESIA	176,237.42				-46,361.64	4,695.41					134,571.19	

被投资单位	上年年末余额 (账面价值)	减值准备 上年年末 余额	本期增减变动							期末余额 (账面价值)	减值准 备期末 余额	
			追加投资	减少投资	权益法下确认的 投资损益	其他综合收 益调整	其他权 益变动	宣告发放现金股 利或利润	计提减 值准备			其 他
北京经纬传 奇医药科技 有限公司	43,245,126.62				879,919.34						44,125,045.96	
江苏澜湾管 理科技有限 公司	46,685,126.41				-851,298.45						45,833,827.96	
泰和药业 (威海)有 限公司	5,960,091.81				-330,180.69						5,629,911.12	
上海颐高投 资集团有限 公司	19,473,434.24				-19,473,434.24							
Curie Bio Operations, LLC			63,583,965.03								63,583,965.03	
小计	3,424,603,314.72		1,063,583,965.03	95,226,337.15	198,506,836.41	4,166.84		92,632,637.42			4,498,839,308.43	
合计	3,424,603,314.72		1,063,583,965.03	95,226,337.15	198,506,836.41	4,166.84		92,632,637.42			4,498,839,308.43	

(十二) 其他权益工具投资

其他权益工具投资情况

项目名称	上年年末余额	本期增减变动					期末余额
		追加投资	减少投资	本期计入其他综合 收益的利得	本期计入其他综 合收益的损失	其他	
公司股权投资	8,090,146.65	959,426.92	2,794,605.02	2,440,935.36		-150,350.79	8,545,553.12
合计	8,090,146.65	959,426.92	2,794,605.02	2,440,935.36		-150,350.79	8,545,553.12

**(十三) 其他非流动金融资产**

项目	期末余额	上年年末余额
以公允价值计量且其变动计入当期损益的金融资产	9,840,237,126.48	10,105,905,487.26
其中：上市公司股份	935,041,317.74	64,151,476.08
医药基金	4,611,835,350.74	4,932,665,711.94
非上市公司股权投资	4,120,012,309.32	4,996,191,847.81
可转换公司债券	171,807,345.29	108,864,224.15
保险	1,540,803.39	4,032,227.28
指定为以公允价值计量且其变动计入当期损益的金融资产		
其中：债务工具投资		
其他		
合计	9,840,237,126.48	10,105,905,487.26

**(十四) 投资性房地产**

**采用成本计量模式的投资性房地产**

项目	房屋建筑物	土地使用权	合计
1. 账面原值			
(1) 上年年末余额			
(2) 本期增加金额	5,297,759.40	10,164,260.65	15,462,020.05
—外购	5,502,693.31	10,557,446.04	16,060,139.35
—存货\固定资产\在建工程转入			
—企业合并增加			
—外币报表折算差额	-204,933.91	-393,185.39	-598,119.30
(3) 本期减少金额			
—处置			
(4) 期末余额	5,297,759.40	10,164,260.65	15,462,020.05
2. 累计折旧和累计摊销			
(1) 上年年末余额			
(2) 本期增加金额	73,579.99		73,579.99
—计提或摊销	76,426.30		76,426.30
—外币报表折算差额	-2,846.31		-2,846.31
(3) 本期减少金额			

项目	房屋建筑物	土地使用权	合计
—处置			
(4) 期末余额	73,579.99		73,579.99
3. 减值准备			
(1) 上年年末余额			
(2) 本期增加金额			
—计提			
(3) 本期减少金额			
—处置			
(4) 期末余额			
4. 账面价值			
(1) 期末账面价值	5,224,179.41	10,164,260.65	15,388,440.06
(2) 上年年末账面价值			

## (十五) 固定资产

### 1、 固定资产及固定资产清理

项目	期末余额	上年年末余额
固定资产	1,188,210,085.11	778,498,376.24
固定资产清理		
合计	1,188,210,085.11	778,498,376.24

## 2、 固定资产情况

项目	房屋及建筑物	通用设备	专用设备	运输设备	合计
<b>1. 账面原值</b>					
(1) 上年年末余额	450,894,019.61	246,376,283.06	821,308,101.81	28,362,460.57	1,546,940,865.05
(2) 本期增加金额	437,702,038.90	15,405,082.79	123,579,766.74	1,263,810.54	577,950,698.97
—购置	1,487,831.43	11,376,193.00	47,591,811.32	158,064.98	60,613,900.73
—在建工程转入	447,025,084.69	3,373,137.13	22,917,333.63		473,315,555.45
—使用权资产转入			57,284,704.36		57,284,704.36
—企业合并增加		5,162,472.79	1,364,624.50	1,396,757.49	7,923,854.78
—外币报表折算差额	-10,810,877.22	-4,506,720.13	-5,578,707.07	-291,011.93	-21,187,316.35
(3) 本期减少金额	4,435,304.58	3,542,563.89	13,896,192.96	704,948.72	22,579,010.15
—处置或报废	4,435,304.58	3,542,563.89	13,896,192.96	704,948.72	22,579,010.15
(4) 期末余额	884,160,753.93	258,238,801.96	930,991,675.59	28,921,322.39	2,102,312,553.87
<b>2. 累计折旧</b>					
(1) 上年年末余额	93,066,799.19	140,628,390.55	522,986,201.15	11,761,097.92	768,442,488.81
(2) 本期增加金额	21,599,677.64	32,255,259.25	108,608,753.72	3,737,974.82	166,201,665.43
—计提	23,800,769.91	31,555,203.48	75,015,595.09	3,049,021.77	133,420,590.25
—使用权资产转入			41,001,995.07		41,001,995.07
—合并范围变化而增加		3,239,157.56	945,532.92	911,326.21	5,096,016.69
—外币报表折算差额	-2,201,092.27	-2,539,101.79	-8,354,369.36	-222,373.16	-13,316,936.58

项目	房屋及建筑物	通用设备	专用设备	运输设备	合计
(3) 本期减少金额	4,435,304.58	2,978,273.84	12,599,525.77	669,701.24	20,682,805.43
—处置或报废	4,435,304.58	2,978,273.84	12,599,525.77	669,701.24	20,682,805.43
(4) 期末余额	110,231,172.25	169,905,375.96	618,995,429.10	14,829,371.50	913,961,348.81
<b>3. 减值准备</b>					
(1) 上年年末余额					
(2) 本期增加金额			141,119.95		141,119.95
—计提			150,569.95		150,569.95
—外币报表折算差额			-9,450.00		-9,450.00
(3) 本期减少金额					
—处置或报废					
(4) 期末余额			141,119.95		141,119.95
<b>4. 账面价值</b>					
(1) 期末账面价值	773,929,581.68	88,333,426.00	311,855,126.54	14,091,950.89	1,188,210,085.11
(2) 上年年末账面价值	357,827,220.42	105,747,892.51	298,321,900.66	16,601,362.65	778,498,376.24

### 3、 未办妥产权证书的固定资产情况

项目	账面价值	未办妥产权证书的原因
杭州大楼	299,197,112.74	正在办理中

(十六) 在建工程

1、 在建工程及工程物资

项目	期末余额			上年年末余额		
	账面余额	减值准备	账面价值	账面余额	减值准备	账面价值
在建工程	110,604,207.57		110,604,207.57	420,535,374.37		420,535,374.37
合计	110,604,207.57	-	110,604,207.57	420,535,374.37	-	420,535,374.37

2、 在建工程情况

项目	期末余额			上年年末余额		
	账面余额	减值准备	账面价值	账面余额	减值准备	账面价值
实验室装修及待安装设备	100,294,207.57		100,294,207.57	241,073,121.56		241,073,121.56
零星工程	10,310,000.00		10,310,000.00			
杭州大楼				179,462,252.81		179,462,252.81
合计	110,604,207.57		110,604,207.57	420,535,374.37		420,535,374.37

3、 重要的在建工程项目本期变动情况

项目名称	预算数	上年年末余额	本期增加金额	本期转入固定 资产金额	本期其他减 少金额	期末余额	工程累计 投入占预 算比例(%)	工程进度	利息资本化 累计金额	其中：本期 利息资本化 金额	本期利息 资本化率 (%)	资金来源
杭州大楼	300,000,000.00	179,462,252.81	119,734,859.93	299,197,112.74			99.73%	100.00%				自筹
合计		179,462,252.81	119,734,859.93	299,197,112.74								

(十七) 使用权资产

使用权资产情况

项目	租赁房产	专用设备	办公设备	合计
<b>1. 账面原值</b>				
(1) 上年年末余额	697,557,595.50	147,687,848.74	1,205,862.97	846,451,307.21
(2) 本期增加金额	100,260,614.12	1,861,255.13		102,121,869.25
—新增租赁	99,605,590.92	4,229,489.25		103,835,080.17
—企业合并增加	7,779,460.18			7,779,460.18
—外币报表折算差额	-7,124,436.98	-2,368,234.12		-9,492,671.10
(3) 本期减少金额	114,962,867.11	59,855,575.23	745,709.89	175,564,152.23
—转出至固定资产		57,284,704.36		57,284,704.36
—处置	114,962,867.11	2,570,870.87	745,709.89	118,279,447.87
(4) 期末余额	682,855,342.51	89,693,528.64	460,153.08	773,009,024.23
<b>2. 累计折旧</b>				
(1) 上年年末余额	280,775,676.31	77,367,143.30	1,078,181.67	359,221,001.28
(2) 本期增加金额	99,483,074.03	16,154,157.61	18,404.62	115,655,636.26
—计提	97,456,971.42	17,432,491.43	18,404.62	114,907,867.47
—企业合并增加	4,682,298.35			4,682,298.35
—外币报表折算差额	-2,656,195.74	-1,278,333.82		-3,934,529.56
(3) 本期减少金额	66,583,898.61	43,553,013.15	636,433.21	110,773,344.97
—转出至固定资产		41,001,995.07		41,001,995.07
—处置	66,583,898.61	2,551,018.08	636,433.21	69,771,349.90
(4) 期末余额	313,674,851.73	49,968,287.76	460,153.08	364,103,292.57
<b>3. 减值准备</b>				
(1) 上年年末余额				
(2) 本期增加金额				
—计提				
(3) 本期减少金额				
—转出至固定资产				
(4) 期末余额				
<b>4. 账面价值</b>				
(1) 期末账面价值	369,180,490.78	39,725,240.88		408,905,731.66
(2) 上年年末账面价值	416,781,919.19	70,320,705.44	127,681.30	487,230,305.93

(十八) 无形资产

1、 无形资产情况

项目	土地使用权	技术转让费	软件	客户关系	商标	客户订单	竞业禁止协议	合计
1. 账面原值								
(1) 上年年末余额	64,836,647.10	27,735,064.23	139,138,221.85	385,044,804.75	4,313,040.00	19,496,039.60	32,189,660.70	672,753,478.23
(2) 本期增加金额	-322,743.10	130,823.93	17,512,124.21	-1,873,673.39	-95,760.00	-109,551.20	1,420,335.00	16,661,555.45
—购置		267,098.00	3,415,249.42					3,682,347.42
—企业合并增加			14,901,851.78	2,165,994.35		270,000.00		17,337,846.13
—外币报表折算差额	-322,743.10	-136,274.07	-804,976.99	-4,039,667.74	-95,760.00	-379,551.20	1,420,335.00	-4,358,638.10
(3) 本期减少金额		21,616.54	2,103,445.45					2,125,061.99
—处置		21,616.54	2,103,445.45					2,125,061.99
(4) 期末余额	64,513,904.00	27,844,271.62	154,546,900.61	383,171,131.36	4,217,280.00	19,386,488.40	33,609,995.70	687,289,971.69
2. 累计摊销								
(1) 上年年末余额	4,206,606.03	27,708,869.93	84,941,227.71	187,077,919.48	4,273,651.52	19,331,920.85	8,336,758.70	335,876,954.22
(2) 本期增加金额	1,124,624.29	157,018.23	20,211,705.52	47,633,577.61	-56,371.52	54,567.55	7,010,455.32	76,135,577.00
—计提	1,124,624.29	291,559.42	18,874,837.37	50,895,803.35	39,095.88	432,899.57	6,679,599.90	78,338,419.78
—企业合并增加			1,914,926.95					1,914,926.95
—外币报表折算差额		-134,541.19	-578,058.80	-3,262,225.74	-95,467.40	-378,332.02	330,855.42	-4,117,769.73
(3) 本期减少金额		21,616.54	1,075,968.21					1,097,584.75
—处置		21,616.54	1,075,968.21					1,097,584.75

项目	土地使用权	技术转让费	软件	客户关系	商标	客户订单	竞业禁止协议	合计
(4) 期末余额	5,331,230.32	27,844,271.62	104,076,965.02	234,711,497.09	4,217,280.00	19,386,488.40	15,347,214.02	410,914,946.47
<b>3. 减值准备</b>								
(1) 上年年末余额								
(2) 本期增加金额			62,720.00					62,720.00
—计提			66,920.00					66,920.00
—外币报表折算差额			-4,200.00					-4,200.00
(3) 本期减少金额								
—处置								
(4) 期末余额			62,720.00					62,720.00
<b>4. 账面价值</b>								
(1) 期末账面价值	59,182,673.68		50,407,215.59	148,459,634.27			18,262,781.68	276,312,305.22
(2) 上年年末账面价值	60,630,041.07	26,194.30	54,196,994.14	197,966,885.27	39,388.48	164,118.75	23,852,902.00	336,876,524.01

(十九) 商誉

1、 商誉变动情况

被投资单位名称或形成商誉的事项	上年年末余额	本期增加		本期减少		期末余额
		企业合并形成的	减值	处置	外币报表折算差	
账面原值						
非同一控制合并子公司美斯达	11,512,365.34					11,512,365.34
非同一控制合并台湾泰格	872,275.08					872,275.08
非同一控制合并 Tigermed-BDM	15,090,831.90					15,090,831.90
非同一控制合并方达控股	268,001,862.20					268,001,862.20
非同一控制合并泰格康利华	24,527,230.75					24,527,230.75
非同一控制合并 DreamCIS, Inc.	133,700,419.06					133,700,419.06
非同一控制下合并北京泰默	141,620,000.48					141,620,000.48
非同一控制下合并泰格捷通	530,286,490.65					530,286,490.65
非同一控制下合并 Opera	2,900,093.42					2,900,093.42
非同一控制下合并北京雅信诚	104,865,341.48					104,865,341.48
非同一控制下合并方达苏州	27,645,694.99					27,645,694.99
非同一控制下合并 BRI	6,605,805.83				-86,053.17	6,691,859.00
非同一控制下合并上海谋思	185,952,173.10					185,952,173.10
非同一控制下合并 Biotranex	11,056,901.15				245,349.72	10,811,551.43
非同一控制下合并 Acme	121,000,992.97				2,688,836.46	118,312,156.51

被投资单位名称或形成商誉的事项	上年年末余额	本期增加		本期减少		期末余额
		企业合并形成的	减值	处置	外币报表折算差	
非同一控制下合并泰格仁达	23,110,429.65					23,110,429.65
非同一控制下合并 Frontage Labs	14,335,647.06				318,282.16	14,017,364.90
非同一控制下合并武汉合研	15,544,274.50					15,544,274.50
非同一控制下合并 Quintara	311,164,324.21				6,908,606.39	304,255,717.82
非同一控制下合并 Experimur	465,326,488.74				10,331,286.45	454,995,202.29
非同一控制下合并 Clinical	98,187,644.41				2,180,005.02	96,007,639.39
非同一控制下合并 Meditip	121,999,701.75	15,475,763.70			1,769,470.73	135,705,994.72
非同一控制下合并 LCS	2,553,754.39				40,338.77	2,513,415.62
非同一控制下合并 Marti Farm	30,376,921.21				-2,865,054.24	33,241,975.45
非同一控制下合并 Nucro	244,384,736.20				-3,116,633.71	247,501,369.91
非同一控制下合并 Frontage Europe	42,552,644.30				-4,013,429.58	46,566,073.88
非同一控制下合并杰诺医学		46,509,180.74				46,509,180.74
非同一控制下合并佰诚医药		233,337,392.98				233,337,392.98
非同一控制下合并 Micron		33,351,155.36			2,158,425.50	31,192,729.86
非同一控制下合并观合医药	94,820,789.63					94,820,789.63
非同一控制下合并颐柏健康	246,857,516.96					246,857,516.96
非同一控制下合并 Medical Edge	5,303,108.28				160,700.25	5,142,408.03
非同一控制下合并苏州方达生物		826,269.81				826,269.81

被投资单位名称或形成商誉的事项	上年年末余额	本期增加		本期减少		期末余额
		企业合并形成的	减值	处置	外币报表折算差	
小计	3,302,156,459.69	329,499,762.59			16,720,130.75	3,614,936,091.53
减值准备						
非同一控制合并泰格康利华	9,820,000.00					9,820,000.00
非同一控制合并 DreamCIS, Inc.	5,000,000.00					5,000,000.00
非同一控制下合并北京泰默	34,000,000.00					34,000,000.00
非同一控制下合并上海谋思	12,100,000.00					12,100,000.00
非同一控制下合并武汉合研	7,155,362.34					7,155,362.34
非同一控制下合并 Acme	6,318,603.60				140,288.40	6,178,315.20
非同一控制下合并佰诚医药		9,640,000.00				9,640,000.00
非同一控制下合并 Frontage Europe		10,637,760.00			-188,908.31	10,826,668.31
小计	74,393,965.94	20,277,760.00			-48,619.91	94,720,345.85
账面价值	3,227,762,493.75	309,222,002.59			16,768,750.66	3,520,215,745.68

截至 2025 年 12 月 31 日，本公司子公司 Meditip Co., Ltd. 收购 Promedis Co., Ltd. 所产生的商誉人民币 15,475,763.70 元，已分配至与收购 Meditip Co., Ltd. 所形成的商誉相关的资产组。

## 2、商誉所属资产组或资产组组合的构成、所属经营分部的相关信息

名称	所属资产组或资产组组合的构成及依据	所属经营分部及依据	是否与以前年度保持一致
生物分析、实验室、CMC 以及药物代谢和药代动力学服务 (Frontage Holdings Corporation)	可以带来独立的现金流，将其认定为一个单独的资产组	生物分析、实验室、CMC 以及药物代谢和药代动力学服务	是
临床研究服务(DreamCIS Inc)		临床研究服务	是
数据管理与统计分析(美斯达(上海)医药开发有限公司)		数据管理与统计分析	是
临床研究服务(台湾泰格国际医药股份有限公司)		临床研究服务	是
数据管理与统计分析(Tigermed-BDM Inc.)		数据管理与统计分析	是
医药技术咨询(泰格康利华(北京)咨询服务有限公司)		医药技术咨询	是
临床研究服务(北京泰默医药科技有限公司)		临床研究服务	是
药物研发、医疗器械技术开发和服务(杭州泰格捷通医药科技有限公司)		药物研发、医疗器械技术开发和服务	是
临床研究服务(Tigermed S.R.L.)		临床研究服务	是
医学翻译(北京雅信诚医学信息科技有限公司)		医学翻译	是
临床研究服务(上海谋思医药科技有限公司)		临床研究服务	是
现场服务(泰格仁达(北京)医药科技有限公司)		现场服务	是
临床研究服务(Marti Farm d.o.o.)		临床研究服务	是
中心实验室(上海观合医药科技股份有限公司)		中心实验室	是
医学研究和试验发展(杭州颐柏健康管理有限公司)		医学研究和试验发展	是
临床研究服务(Medical Edge)	临床研究服务	是	

名称	所属资产组或资产组组合的构成及依据	所属经营分部及依据	是否与以前年度保持一致
医药供应链（上海佰诚医药供应链管理有限公司）		医药供应链	是
药物研发、医疗器械技术开发和服务（杰诺医学科技（杭州）有限公司）		药物研发、医疗器械技术开发和服务	是
医学影像(MICRON)		医学影像	是

### 3、可收回金额的具体确定方法

可收回金额按公允价值减去处置费用后的净额确定：

单位：万元

项目	账面价值	可收回金额	减值金额	公允价值和处置费用确定方式的确定方式	关键参数	关键参数的确定依据
临床研究服务(DreamCIS Inc)	49,058.49	81,619.05		市场法、估算	股价	公开市场
生物分析、实验室、CMC 以及药物代谢和药代动力学服务（Frontage Holdings Corporation）	214,282.17	309,240.97		市场法、估算	可比上市公司	公开市场
生物分析、实验室、CMC 以及药物代谢和药代动力学服务（Frontage Europe）	4,637.92	3,574.14	1,063.78	市场法、估算	可比上市公司	公开市场
合计	267,978.58	394,434.16	1,063.78			

可收回金额按预计未来现金流量的现值确定：

单位：万元

项目	账面价值	可收回金额	减值金额	预测期的年限	预测期内的关键参数（税前折现率）	稳定期的关键参数（永续增长率）	稳定期的关键参数的确定依据
数据管理与统计分析（美斯达（上海）医药开发有限公司）	3,343.06	7,200.00		5	14.50%	-	综合考虑企业经营的产品、市场、所处的行业或者所在国家或者地区的长期平均增长率
临床研究服务(台湾泰格医药股份有限公司)	154.04	2,505.00		5	13.48%	-	
数据管理与统计分析 (Tigermed-BDM Inc.)	1,557.37	2,805.00		5	14.43%	-	
医药技术咨询(泰格康利华(北京)咨询服务有限公司)	1,574.80	1,683.00		5	16.86%	-	
临床研究服务(北京泰默医药科技有限公司)	10,764.82	11,430.00		5	17.77%	-	
药物研发、医疗器械技术开发和服务(杭州泰格捷通医药科技有限公司)	56,569.16	60,500.00		5	14.22%	-	
临床研究服务(Tigermed S.R.L.)	292.77	624.27		5	18.32%	-	
医学翻译(北京雅信诚医学信息科技有限公司)	11,223.26	13,750.00		5	14.00%	-	
临床研究服务(上海谋思医药科技有限公司)	17,454.46	18,197.28		5	14.50%	-	
现场服务(泰格仁达（北京）医药科技有限公司)	2,406.76	2,754.00		5	16.67%	-	
临床研究服务(Marti Farm d.o.o.)	3,771.29	4,539.73		5	13.01%	-	
中心实验室(上海观合医药科技股份有限公司)	11,043.60	17,840.90		5	12.53%	-	
医学研究和试验发展(杭州颐柏健康管理有限公司)	25,262.17	34,680.59		5	13.29%	-	
临床研究服务(Medical Edge)	555.88	853.36		5	12.23%	-	

项目	账面价值	可收回金额	减值金额	预测期的年限	预测期内的关键参数（税前折现率）	稳定期的关键参数（永续增长率）	稳定期的关键参数的确定依据
医药供应链（上海佰诚医药供应链管理有限公司）	24,664.45	23,700.00	964	5	14.93%	-	
药物研发、医疗器械技术开发和服务（杰诺医学科技（杭州）有限公司）	5,820.39	14,100.00		5	14.23%	-	
医学影像(MICRON)	3,119.27	3,862.71		5	13.13%	-	
合计	179,577.55	221,025.84	964.00				

(二十) 长期待摊费用

项目	上年年末余额	本期增加金额	本期摊销金额	其他减少金额	期末余额
租入固定资产改良支出	204,423,795.74	22,721,836.71	39,030,137.15	2,521,745.09	185,593,750.21
技术使用费	151,974.75		18,446.45	133,528.30	
实验室动物	5,518,996.55	1,930,193.65	3,760,463.10		3,688,727.10
合计	210,094,767.04	24,652,030.36	42,809,046.70	2,655,273.39	189,282,477.31

(二十一) 递延所得税资产和递延所得税负债

1、 未经抵销的递延所得税资产

项目	期末余额		上年年末余额	
	可抵扣暂时性差异	递延所得税资产	可抵扣暂时性差异	递延所得税资产
资产减值准备	197,146,333.18	34,267,923.60	189,604,937.31	30,760,828.99
股份支付	30,505,680.51	6,973,097.48	40,313,958.62	9,003,317.42
合同负债	60,008,890.61	15,848,348.01	32,617,841.82	8,043,559.79
其他	130,157,411.36	27,421,403.70	197,762,399.47	39,346,251.26
可用以后年度税前利润弥补的亏损	413,082,923.06	70,344,147.86	310,231,315.07	51,136,026.73
合计	830,901,238.72	154,854,920.65	770,530,452.29	138,289,984.19

2、 未经抵销的递延所得税负债

项目	期末余额		上年年末余额	
	应纳税暂时性差异	递延所得税负债	应纳税暂时性差异	递延所得税负债
非同一控制企业合并资产评估增值	282,820,541.28	68,665,043.56	316,136,442.81	73,014,230.37
其他非流动金融资产公允价值变动	56,052,766.82	8,407,915.02	425,468,160.21	63,820,224.03
税法允许的固定资产加速折旧	366,223,855.47	96,335,349.01	267,779,880.30	65,732,301.27
其他	58,529,337.70	9,746,787.53	66,924,702.10	10,833,418.81
合计	763,626,501.27	183,155,095.12	1,076,309,185.42	213,400,174.48

### 3、以抵销后净额列示的递延所得税资产或负债

项目	期末		上年年末	
	递延所得税资产和负债互抵金额	抵销后递延所得税资产或负债余额	递延所得税资产和负债互抵金额	抵销后递延所得税资产或负债余额
递延所得税资产	9,735,088.42	145,119,832.23	11,603,251.58	126,686,732.61
递延所得税负债	9,735,088.42	173,420,006.70	11,603,251.58	201,796,922.90

### (二十二) 其他非流动资产

项目	期末余额			上年年末余额		
	账面余额	减值准备	账面价值	账面余额	减值准备	账面价值
预付投资类款项	188,975,452.25		188,975,452.25	80,000,000.00		80,000,000.00
预付固定资产、无形资产等购置款	18,801,425.80		18,801,425.80	10,081,946.15		10,081,946.15
大额存单及利息	1,766,862,407.85		1,766,862,407.85	3,150,169,257.40		3,150,169,257.40
其他	5,298,317.51		5,298,317.51	4,795,835.17		4,795,835.17
合计	1,979,937,603.41		1,979,937,603.41	3,245,047,038.72		3,245,047,038.72

(二十三) 所有权或使用权受到限制的资产

项目	期末				上年年末			
	账面余额	账面价值	受限类型	受限情况	账面余额	账面价值	受限类型	受限情况
货币资金	2,108,640.00	2,108,640.00	租赁保证金	注 1	2,156,520.00	2,156,520.00	租赁保证金	
货币资金	48,770,134.12	48,770,134.12	定期存款	注 2	1,185,120.00	1,185,120.00	定期存款	
货币资金	13,219.39	13,219.39	按揭贷款保证 金					
货币资金	601,941.60	601,941.60	冻结账户		8,829.52	8,829.52	冻结账户	
货币资金	24,140.33	24,140.33	贷款监管户		26,056.60	26,056.60	贷款监管户	
货币资金	521,500.00	521,500.00	保函保证金	注 3	649,600.00	649,600.00	保函保证金	
货币资金	2,843,854.14	2,843,854.14	信用保证金	注 4	2,824,851.08	2,824,851.08	信用保证金	
合计	54,883,429.58	54,883,429.58			6,850,977.20	6,850,977.20		

其他说明：（1）根据新泽西州斯考克斯的物业的租赁协议，需要 300,000.00 美元(人民币 2,108,640.00 元)的货币资金（2024 年：300,000 美元，折合人民币 2,156,520.00 元）作为该物业的保证金；

（2）截至 2025 年 12 月 31 日，韩国子公司 DreamCIS, Inc.持有期限为一年内的定期存款 48,770,134.12 元，年利率区间为 2.71%至 3.06%（2024 年：3.48%）；

（3）截至 2025 年 12 月 31 日，货币资金人民币 521,500.00 元为质押的项目保函保证金；

（4）截至 2025 年 12 月 31 日，美国宾夕法尼亚州环境保护署、辐射防护局要求美国放射牌照持有者提供折合人民币 2,755,344.14 元的货币资金（2024 年约折合人民币 2,744,874.08 元），且该金额受到限制。截至同日，抵押账户余额约合人民币 2,755,344.14 元，（2024 年约合人民币 2,744,874.08 元），已计入受限制货币资金；截至 2025 年 12 月 31 日，银行存款 88,510.00 元为信用卡保证金。

#### (二十四) 短期借款

##### 短期借款分类

项目	期末余额	上年年末余额
有保证及无担保银行贷款	232,070,399.98	288,066,804.22
无保证及有担保银行贷款		3,950,400.00
无保证及无担保银行贷款	278,950,367.86	1,620,000,000.00
合计	511,020,767.84	1,912,017,204.22

#### (二十五) 应付票据

种类	期末余额	上年年末余额
银行承兑汇票	5,889,386.05	
合计	5,889,386.05	

#### (二十六) 应付账款

##### 1、 应付账款列示

项目	期末余额	上年年末余额
成本费用	303,057,902.40	234,871,298.65
长期资产	62,170,956.33	22,416,113.68
合计	365,228,858.73	257,287,412.33

##### 2、 以下是各报告期末按发票日期列出的应付账款账龄分析：

项目	期末余额	上年年末余额
90 天内	178,262,102.63	202,233,662.03
91 天至 1 年	64,970,498.07	48,897,656.16
超过 1 年	121,996,258.03	6,156,094.14
合计	365,228,858.73	257,287,412.33

#### (二十七) 合同负债

##### 合同负债情况

项目	期末余额	上年年末余额
已收或应收客户对价而应向客户转让商品或提供服务的义务	1,079,154,504.24	790,737,308.84
合计	1,079,154,504.24	790,737,308.84

其他说明：合同负债变动主要与本公司的服务表现相关。截至 2025 年 12 月 31 日的年度内，本公司确认了年初计入合同负债的收入人民币 509,059,395.18 元（2024 年：人民币 461,108,429.12 元）。

## (二十八) 应付职工薪酬

### 1、 应付职工薪酬列示

项目	上年年末余额	本期增加	本期减少	期末余额
短期薪酬	235,728,864.70	3,119,048,248.19	3,036,703,544.82	318,073,568.07
离职后福利-设定提存计划	8,103,976.58	177,240,958.07	175,747,939.23	9,596,995.42
辞退福利	141,349.15	8,722,607.87	8,676,286.98	187,670.04
合计	243,974,190.43	3,305,011,814.13	3,221,127,771.03	327,858,233.53

### 2、 短期薪酬列示

项目	上年年末余额	本期增加	本期减少	期末余额
(1) 工资、奖金、津贴和补贴	224,773,714.58	2,833,060,143.54	2,752,763,759.37	305,070,098.75
(2) 职工福利费		29,775,279.83	29,775,279.83	
(3) 社会保险费	5,396,243.24	131,242,976.36	129,327,813.61	7,311,405.99
其中：医疗保险费	5,191,033.71	126,003,377.69	124,123,862.43	7,070,548.97
工伤保险费	160,655.51	3,512,955.80	3,482,013.72	191,597.59
生育保险费	44,554.02	1,726,642.87	1,721,937.46	49,259.43
(4) 住房公积金	4,323,833.41	116,831,432.02	116,372,975.12	4,782,290.31
(5) 工会经费和职工教育经费	1,235,073.47	8,138,416.44	8,463,716.89	909,773.02
合计	235,728,864.70	3,119,048,248.19	3,036,703,544.82	318,073,568.07

### 3、 设定提存计划列示

项目	上年年末余额	本期增加	本期减少	期末余额
基本养老保险	7,710,984.47	170,305,886.10	168,845,314.92	9,171,555.65
失业保险费	392,992.11	6,935,071.97	6,902,624.31	425,439.77
合计	8,103,976.58	177,240,958.07	175,747,939.23	9,596,995.42

其他说明：

(1) 定额供款计划

本公司及境内子公司按规定参加由政府机构设立的养老保险、失业保险和企业年金计划，根据该等计划，本公司按国家规定的基准和比例计算，每月向该等计划缴存费用。

本公司的香港子公司按照香港相关条例要求，为所有香港员工按照每月薪酬总额的5%或者某个设定金额的孰低者参加强制性公积金计划。目前，相关收入的最高限额为每月30,000港元或每年360,000港元，相应的支出于发生时计入当期损益或相关资产成本。除上述每月缴存费用外，本公司不再承担进一步支付义务，且不得动用或收回已缴纳的供款。

美国设有定额供款计划。根据该计划，本公司按每位合格员工供款额的50%进行配比缴款，配缴上限为员工工资的4%，最高不超过员工工资额的2%。相关支出在员工提供服务期间确认为费用。

韩国设有定额供款计划。根据该计划，本公司为独立基金支付定额供款。

截至2025年12月31日，就上述计划于损益中扣除的成本总额约为人民币425,315,000元（2024年：人民币384,903,000元）。

(2) 定额福利计划

公司韩国子公司实行离职定额福利计划。定额福利责任的现值由董事参考合格的专业独立精算师于2025年12月31日进行的精算估值后估计得出。定额福利责任的现值及相关当期服务成本采用预计单位贷记法计算。

(二十九) 应交税费

税费项目	期末余额	上年年末余额
增值税	72,671,058.94	83,080,678.02
企业所得税	122,638,314.04	53,405,271.08
个人所得税	31,370,533.86	19,744,334.30
城市维护建设税	855,119.92	846,214.71
房产税	2,149,236.95	724,376.08
教育费附加	688,544.40	652,460.55
土地使用税	488,110.00	239,000.00
印花税	680,897.01	479,796.27
合计	231,541,815.12	159,172,131.01

### (三十) 其他应付款

项目	期末余额	上年年末余额
应付利息	1,388,432.36	5,310,915.46
应付股利	3,752,582.61	2,609,775.37
其他应付款项	69,320,825.12	68,919,587.90
合计	74,461,840.09	76,840,278.73

#### 1、 应付利息

项目	期末余额	上年年末余额
分期付息到期还本的长期借款利息	1,170,075.50	3,421,822.17
短期借款应付利息	218,356.86	1,889,093.29
合计	1,388,432.36	5,310,915.46

#### 2、 应付股利

项目	期末余额	上年年末余额
普通股股利	3,752,582.61	2,609,775.37
合计	3,752,582.61	2,609,775.37

#### 3、 其他应付款项

按款项性质列示

项目	期末余额	上年年末余额
单位往来	32,495,571.12	29,350,488.82
个人往来	6,660,023.20	4,302,339.57
保证金	11,384,497.53	14,610,717.17
其他	18,780,733.27	16,732,035.23
股权认缴款		3,924,007.11
合计	69,320,825.12	68,919,587.90

### (三十一) 一年内到期的非流动负债

项目	期末余额	上年年末余额
一年内到期的租赁负债	99,748,174.78	118,349,661.75
一年内到期的其他长期负债		70,519.78
一年内到期的长期借款	101,777,185.79	80,180,595.65
合计	201,525,360.57	198,600,777.18

其他说明：

(1) 一年内到期的租赁负债 99,748,174.78 元为一年内到期的租赁费，自租赁负债重分类至一年内到期的非流动负债；

### (三十二) 其他流动负债

项目	期末余额	上年年末余额
租赁违约金	3,050,849.73	3,050,849.73
待转销项税额	35,742,436.27	20,172,312.65
合计	38,793,286.00	23,223,162.38

### (三十三) 长期借款

项目	期末余额	上年年末余额
有保证及无担保银行贷款	299,857,495.83	399,653,427.50
无保证及有担保银行贷款	2,287,040.00	2,728,849.20
无保证及无担保银行贷款	310,193,239.91	1,447,954.20
合计	612,337,775.74	403,830,230.90
减：一年内到期的长期借款	101,777,185.79	80,180,595.65
其中：有保证及无担保银行贷款	101,777,185.79	80,180,595.65
无保证及有担保银行贷款		
无保证及无担保银行贷款		
一年后到期的长期借款	510,560,589.95	323,649,635.25
其中：有保证及无担保银行贷款	507,050,644.35	319,472,831.85
无保证及有担保银行贷款	2,287,040.00	2,728,849.20
无保证及无担保银行贷款	1,222,905.60	1,447,954.20
合计	510,560,589.95	323,649,635.25

### (三十四) 应付债券

#### 1、 应付债券明细

项目	期末余额	上年年末余额
可转换债券	92,473,704.64	
合计	92,473,704.64	

应付债券计划偿还如下：

	期末余额	上年年末余额
1 年内到期		
1 至 2 年到期		
2 至 5 年到期	92,473,704.64	
5 年以上		
合计	92,473,704.64	

## 2、 应付债券的增减变动（不包括划分为金融负债的优先股、永续债等其他金融工具）

债券名称	面值	票面利率	发行日期	债券期限	发行金额	上年年末余额	本期发行	公允价值变动	溢折价摊销	本期偿还	其他变动	期末余额	是否违约
DreamCIS, Inc. 可转换公司债券	76,170,000.00	-	2025/9/30	3年	76,170,000.00		60,936,000.00	-32,904,541.99	2,570,334.76		-3,937,172.11	92,473,704.64	否
合计					76,170,000.00		60,936,000.00	-32,904,541.99	2,570,334.76		-3,937,172.11	92,473,704.64	

其他说明：公司子公司香港泰格购买公司子公司 DreamCIS, Inc.发行的可转换公司债券 30 亿韩元（折合人民币 15,234,000.00 元）。

## 3、 可转换公司债券的说明

截至 2025 年 9 月 30 日，公司子公司 DreamCIS, Inc. 发行本金总额 150 亿韩元的可转换公司债券。债券票面利率 0.0%，到期保证收益率为年化 1.0%（每季度复利），于 2028 年 9 月 30 日按本金的 103.0415%到期赎回。

债券持有人享有赎回权，自 2027 年 9 月 30 日起每季度可赎回，赎回价格为本金的 102.0175%-102.7846%，对应年化 1.0%的每季度复利收益率。转换权行使期为 2026 年 9 月 30 日至 2028 年 8 月 30 日，可转换为普通股。初始转换价格为董事会决议日前一个月、一周及前一交易日加权平均均价的孰高者，设反稀释及每七个月调整机制，转换价格不低于初始价的 70%或每股面值 500 韩元。

**(三十五) 租赁负债**

项目	期末余额	上年年末余额
租赁付款额	460,364,954.10	517,666,377.91
减：计入一年内到期的非流动负债	99,748,174.78	118,349,661.75
合计	360,616,779.32	399,316,716.16

**(三十六) 长期应付款**

项目	期末余额	上年年末余额
佰诚医药收购尾款	90,538,850.00	
杰诺医学收购尾款	11,980,000.00	
合计	102,518,850.00	

**(三十七) 长期应付职工薪酬**

**长期应付职工薪酬明细表**

项目	期末余额	上年年末余额
一、奖金	2,589,594.69	2,179,960.59
二、辞退福利	760,462.73	604,604.83
三、离职后福利	7,547,250.01	
合计	10,897,307.43	2,784,565.42

**(三十八) 递延收益**

项目	上年年末余额	本期增加	本期减少	期末余额	形成原因
与资产相关 政府补助	17,136,295.72	3,171,800.00	3,899,418.71	16,408,677.01	资产相关
合计	17,136,295.72	3,171,800.00	3,899,418.71	16,408,677.01	

**(三十九) 股本**

项目	上年年末余额	本期变动增 (+) 减 (-)					期末余额
		发行 新股	送股	公积金 转股	其他	小计	
股份总额	864,948,570.00				-3,922,520.00	-3,922,520.00	861,026,050.00

其他说明：

公司注销回购股份 3,922,520 股，本次实际回购注销金额为 200,046,593.34 元，减少公司注册资本 3,922,520.00 元，减少资本公积（资本溢价）196,124,073.34 元，减少库存股 200,046,593.34 元。

#### (四十) 资本公积

项目	上年年末余额	本期增加	本期减少	期末余额
资本溢价（股本溢价）	10,665,467,111.76	47,143,299.90	245,917,631.75	10,466,692,779.91
其他资本公积	107,111,326.35	16,134,960.65	4,981,477.08	118,264,809.92
合计	10,772,578,438.11	63,278,260.55	250,899,108.83	10,584,957,589.83

其他说明，包括本期增减变动情况、变动原因说明：

##### 1、 资本溢价变动说明：

（1）公司注销回购股份 3,922,520 股，本次实际回购注销金额为 200,046,593.34 元，减少公司注册资本 3,922,520.00 元，减少资本公积（资本溢价）196,124,073.34 元，减少库存股 200,046,593.34 元；

（2）收购子公司方达控股少数股东股权，减少资本公积 2,904,167.77 元；

（3）子公司 DreamCIS Inc. 员工行权，增加资本公积 1,483,459.56 元；

（4）收购子公司泰誉四期、苏州泰煜通、Marti Farm d.o.o. 少数股东股权，子公司北京雅信诚收购杭州泰雅少数股东股权，以及日本泰格股权被稀释，增加资本公积 24,371,419.72 元；

（5）收购子公司上海观合少数股东股权及回购股份，减少资本公积 25,600,970.02 元。

##### 2、 其他资本公积变动说明：

（1）公司以权益结算的股份支付增加资本公积 16,134,960.65 元。

（2）公司子公司上海观合回购并注销了前期授予但尚未行权的股权激励股份，减少资本公积 4,981,477.08 元。

#### (四十一) 库存股

项目	上年年末余额	本期增加	本期减少	期末余额
回购股份	191,146,104.89	308,970,378.45	200,046,593.34	300,069,890.00
合计	191,146,104.89	308,970,378.45	200,046,593.34	300,069,890.00

其他说明，包括本期增减变动情况、变动原因说明：

（1）公司本年通过集中竞价交易方式累计已回购股份数量为 6,151,100.00 股，支付的总金额为 308,970,378.45 元；

（2）公司注销回购股份 3,922,520 股，本次实际回购注销金额为 200,046,593.34 元，减少公司注册资本 3,922,520.00 元，减少资本公积（资本溢价）196,124,073.34 元，减少库存股 200,046,593.34 元。

(四十二) 其他综合收益

项目	上年年末余额	本期金额						期末余额
		本期所得税前发生额	减：前期计入其他综合收益当期转入损益	减：所得税费用	税后归属于母公司	税后归属于少数股东	减：其他综合收益当期转入留存收益	
1. 不能重分类进损益的其他综合收益	6,026,943.84	2,441,589.42		510,299.38	1,284,477.84	646,812.20		7,311,421.68
其中：重新计量设定受益计划变动额	-66,914.74	654.06		143.89	339.31	170.86		-66,575.43
权益法下不能转损益的其他综合收益								
其他权益工具投资公允价值变动	6,093,858.58	2,440,935.36		510,155.49	1,284,138.53	646,641.34		7,377,997.11
企业自身信用风险公允价值变动								
2. 将重分类进损益的其他综合收益	93,068,755.40	-55,584,427.09			-43,311,654.71	-12,272,772.38		49,757,100.69
其中：权益法下可转损益的其他综合收益								

项目	上年年末余额	本期金额					减：其他综合收益当期转入留存收益	期末余额
		本期所得税前发生额	减：前期计入其他综合收益当期转入损益	减：所得税费用	税后归属于母公司	税后归属于少数股东		
其他债权投资公允价值变动								
金融资产重分类计入其他综合收益的金额								
其他债权投资信用减值准备								
现金流量套期储备								
外币财务报表折算差额	93,068,755.40	-55,584,427.09			-43,311,654.71	-12,272,772.38		49,757,100.69
其他综合收益合计	99,095,699.24	-53,142,837.67		510,299.38	-42,027,176.87	-11,625,960.18		57,068,522.37

**(四十三) 盈余公积**

项目	上年年末余额	本期增加	本期减少	期末余额
法定盈余公积	436,529,393.76			436,529,393.76
合计	436,529,393.76			436,529,393.76

**(四十四) 未分配利润**

项目	本期金额	上期金额
调整前上年年末未分配利润	8,688,647,453.50	8,774,794,749.44
调整年初未分配利润合计数（调增+，调减-）		
调整后年初未分配利润	8,688,647,453.50	8,774,794,749.44
加：本期归属于母公司所有者的净利润	887,890,076.31	405,143,491.82
减：提取法定盈余公积		
提取任意盈余公积		
提取一般风险准备		
应付普通股股利	256,542,681.00	491,290,787.76
转作股本的普通股股利		
期末未分配利润	9,319,994,848.81	8,688,647,453.50

**(四十五) 营业收入和营业成本**

**营业收入和营业成本情况**

项目	本期金额		上期金额	
	收入	成本	收入	成本
主营业务	6,713,332,574.99	4,932,353,932.67	6,474,085,099.06	4,320,302,084.19
其他业务	119,468,040.36	27,252,383.10	129,035,063.72	40,804,861.46
合计	6,832,800,615.35	4,959,606,315.77	6,603,120,162.78	4,361,106,945.65

**(四十六) 税金及附加**

项目	本期金额	上期金额
城市维护建设税	10,271,772.59	10,779,197.06
教育费附加	7,913,483.08	8,276,335.16
房产税	5,857,560.46	2,136,393.00
印花税	4,424,185.17	3,918,531.09

项目	本期金额	上期金额
其他税	6,462,022.79	2,927,763.48
合计	34,929,024.09	28,038,219.79

**(四十七) 销售费用**

项目	本期金额	上期金额
职工薪酬	184,154,854.46	158,857,835.34
业务宣传费	13,045,137.21	14,103,087.26
差旅费	7,443,377.04	7,197,921.02
业务招待费	10,968,268.95	11,519,345.76
其他费用	19,046,457.47	15,929,593.07
合计	234,658,095.13	207,607,782.45

**(四十八) 管理费用**

项目	本期金额	上期金额
职工薪酬	328,512,119.83	292,976,002.56
办公室设施与场地费用	52,761,292.16	41,292,606.48
折旧费	46,681,789.18	44,588,346.62
差旅费	16,455,380.92	13,937,094.06
咨询费	72,078,917.48	84,774,200.60
系统使用费	10,621,115.70	11,143,099.33
办公费	18,490,019.53	17,914,024.00
业务招待费	16,853,788.22	15,458,186.98
保险费	9,887,038.37	13,295,488.04
通讯费	3,469,161.97	3,905,995.32
无形资产摊销	79,018,149.58	98,774,767.38
服务费	15,596,216.54	14,900,533.12
其他费用	29,552,471.58	33,152,854.98
审计费	5,290,000.00	5,290,000.00
股份支付	20,638,983.83	45,439,278.46
合计	725,906,444.89	736,842,477.93

**(四十九) 研发费用**

项目	本期金额	上期金额
职工薪酬	226,421,136.90	212,117,719.43
折旧与摊销	9,313,464.88	8,872,443.82
服务费	9,535,640.82	9,847,898.07
材料费	5,397,115.91	3,904,589.85
其他费用	6,976,211.26	3,642,894.58
合计	257,643,569.77	238,385,545.75

**(五十) 财务费用**

项目	本期金额	上期金额
利息费用	90,559,390.82	141,235,382.04
其中：租赁负债利息费用	25,912,300.63	25,963,568.02
减：利息收入	15,126,062.26	90,219,275.91
汇兑损益	16,949,896.45	-18,021,491.44
其他	7,518,579.82	5,072,418.63
合计	99,901,804.83	38,067,033.32

**(五十一) 其他收益**

项目	本期金额	上期金额
政府补助	41,531,192.56	29,388,355.26
进项税加计抵减		1,506,133.30
个人所得税手续费返还	1,894,178.02	2,084,911.53
国家服务贸易资金	1,321,280.50	2,248,018.00
稳岗补贴	1,838,641.25	1,622,848.18
合计	46,585,292.33	36,850,266.27

**(五十二) 投资收益**

项目	本期金额	上期金额
权益法核算的长期股权投资收益	198,506,836.41	31,270,924.92
处置交易性金融资产取得的投资收益	70,041.29	447,803.45
债权投资持有期间取得的利息收入		682,906.49
大额存单利息及理财收益	72,336,574.98	78,135,293.75

项目	本期金额	上期金额
其他非流动金融资产在持有期间的投资收益	15,385,908.61	18,085,571.25
处置其他非流动金融资产取得的投资收益	102,543,216.41	-17,806,714.50
取得控制权日，股权按公允价值重新计量产生的利得	44,973,322.00	55,826,445.29
合计	433,815,899.70	166,642,230.65

### (五十三) 公允价值变动收益

产生公允价值变动收益的来源	本期金额	上期金额
交易性金融资产	262,909.57	172,744.43
其中：以公允价值计量的且其变动计入当期损益的 交易性金融资产	262,909.57	172,744.43
其他非流动金融资产	74,897,906.81	-501,860,910.75
其中：以公允价值计量的且其变动计入当期损益的 其他非流动金融资产	74,897,906.81	-501,860,910.75
应付债券	-32,904,541.99	
其中：可转换公司债券	-32,904,541.99	
合计	42,256,274.39	-501,688,166.32

### (五十四) 信用减值损失

项目	本期金额	上期金额
应收账款坏账损失	-3,660,783.38	33,753,411.37
其他应收款坏账损失	1,742,863.29	1,941,570.45
预付账款坏账准备		-419,670.54
合计	-1,917,920.09	35,275,311.28

### (五十五) 资产减值损失

项目	本期金额	上期金额
存货跌价损失及合同履约成本减值损失		-2,236,006.45
合同资产减值损失	18,466,076.70	-4,018,549.02
固定资产减值损失	150,569.95	
无形资产减值损失	66,920.00	
商誉减值损失	20,277,760.00	5,000,000.00
合计	38,961,326.65	-1,254,555.47

**(五十六) 资产处置收益**

项目	本期金额	上期金额	计入当期非经常性损益的金额
非流动资产处置收益	3,650,548.27	3,563,278.83	3,650,548.27
合计	3,650,548.27	3,563,278.83	3,650,548.27

**(五十七) 营业外收入**

项目	本期金额	上期金额	计入当期非经常性损益的金额
政府补助	62,458.77	3,518,588.75	62,458.77
其他	2,176,290.16	1,571,533.32	2,176,290.16
合计	2,238,748.93	5,090,122.07	2,238,748.93

**(五十八) 营业外支出**

项目	本期金额	上期金额	计入当期非经常性损益的金额
或有对价的公允价值调整		1,130,211.52	
对外捐赠	3,728,308.80	2,237,043.86	3,728,308.80
其他	3,615,274.92	1,680,369.90	3,615,274.92
非流动资产毁损报废损失	1,100,014.22		1,100,014.22
合计	8,443,597.94	5,047,625.28	8,443,597.94

**(五十九) 所得税费用**

**1、 所得税费用表**

项目	本期金额	上期金额
当期所得税费用	243,367,308.41	240,680,053.59
递延所得税费用	-45,208,362.94	-24,049,832.26
合计	198,158,945.47	216,630,221.33

**2、 会计利润与所得税费用调整过程**

项目	本期金额
利润总额	1,003,215,119.99
按法定/适用税率计算的所得税费用	250,803,780.00

项目	本期金额
子公司适用不同税率的影响	-128,243,798.21
调整以前期间所得税的影响	11,314,496.05
非应税收入的影响	-1,761,294.23
不可抵扣的成本、费用和损失的影响	15,975,282.37
使用前期未确认递延所得税资产的可抵扣亏损的影响	-8,439,389.99
本期未确认递延所得税资产的可抵扣暂时性差异或可抵扣亏损的影响	86,637,536.16
税法规定额外可扣除费用的影响	-33,186,602.13
分占联营公司亏损/(利润)的影响	-1,791,942.80
税率调整导致期初递延所得税资产/负债余额变化的影响	6,753,428.75
预计递延所得税资产/负债转回时的适用税率与本年度适用税率的差异影响	97,449.50
所得税费用	198,158,945.47

## (六十) 每股收益

### 1、 基本每股收益

基本每股收益以归属于母公司普通股股东的合并净利润除以本公司发行在外普通股的加权平均数计算：

项目	本期金额	上期金额
归属于母公司普通股股东的合并净利润	887,890,076.31	405,143,491.82
本公司发行在外普通股的加权平均数	855,870,786.67	863,040,578.33
基本每股收益	1.04	0.47
其中：持续经营基本每股收益	1.04	0.47
终止经营基本每股收益		

### 2、 稀释每股收益

稀释每股收益以归属于母公司普通股股东的合并净利润（稀释）除以本公司发行在外普通股的加权平均数（稀释）计算：

项目	本期金额	上期金额
归属于母公司普通股股东的合并净利润（稀释）	887,890,076.31	405,143,491.82
本公司发行在外普通股的加权平均数（稀释）	855,870,786.67	863,040,578.33
稀释每股收益	1.04	0.47
其中：持续经营稀释每股收益	1.04	0.47
终止经营稀释每股收益		

(六十一) 现金流量表项目

1、 与经营活动有关的现金

(1) 收到的其他与经营活动有关的现金

项目	本期金额	上期金额
利息收入	15,126,062.26	109,855,396.09
政府补助	41,172,418.12	32,783,932.97
营业外收入、其他收益	7,240,236.81	7,527,311.03
其他往来	37,018,409.87	24,861,865.75
合计	100,557,127.06	175,028,505.84

(2) 支付的其他与经营活动有关的现金

项目	本期金额	上期金额
销售、管理、研发费用	235,472,991.96	223,031,177.37
财务费用	8,030,562.64	5,072,418.63
其他往来	24,637,772.97	23,627,083.39
营业外支出	6,781,203.14	3,298,998.89
合计	274,922,530.71	255,029,678.28

2、 与投资活动有关的现金

(1) 收到的其他与投资活动有关的现金

项目	本期金额	上期金额
受限货币资金本期收回	67,494,584.31	10,524,439.35
购买日子公司持有的现金及现金等价物		4,702,653.44
企业间借款	252,400.00	2,448,938.41
合计	67,746,984.31	17,676,031.20

(2) 支付的其他与投资活动有关的现金

项目	本期金额	上期金额
受限货币资金本期增加	116,939,779.75	1,256,160.00
企业间借款借出的资金		8,950,140.00
合计	116,939,779.75	10,206,300.00

### 3、与筹资活动有关的现金

#### (1) 收到的其他与筹资活动有关的现金

项目	本期金额	上期金额
不丧失控制权部分处置子公司股权收到的现金		73,537,961.70
收到员工股权激励款项		54,559,839.06
收到少数股东投资款	60,576,000.00	
合计	60,576,000.00	128,097,800.76

#### (2) 支付的其他与筹资活动有关的现金

项目	本期金额	上期金额
受限货币资金本期增加		118,526.01
票据贴现	117,586.00	
购买少数股东权益	97,891,932.84	342,920,444.95
回购股份支付的现金	397,062,706.54	270,889,712.77
支付的租赁负债	136,351,957.40	152,219,366.49
合计	631,424,182.78	766,148,050.22

### (六十二) 现金流量表补充资料

#### 1、现金流量表补充资料

补充资料	本期金额	上期金额
1、将净利润调节为经营活动现金流量		
净利润	805,056,174.52	447,831,286.97
加：信用减值损失	-1,917,920.09	35,275,311.28
资产减值损失	38,961,326.65	-1,254,555.47
固定资产折旧	133,420,590.25	116,428,764.15
使用权资产折旧	114,907,867.47	118,919,145.39
无形资产摊销	78,338,419.78	88,792,330.09
长期待摊费用摊销	42,809,046.70	39,895,400.15
处置固定资产、无形资产和其他长期资产的损失 (收益以“—”号填列)	-3,650,548.27	-3,563,278.83
固定资产报废损失(收益以“—”号填列)	1,089,100.07	
公允价值变动损失(收益以“—”号填列)	-42,256,274.39	501,688,166.32

补充资料	本期金额	上期金额
财务费用（收益以“－”号填列）	107,509,287.27	123,213,890.60
投资损失（收益以“－”号填列）	-433,815,899.70	-166,642,230.65
递延所得税资产减少（增加以“－”号填列）	-18,142,797.11	11,612,941.68
递延所得税负债增加（减少以“－”号填列）	-30,075,435.82	-18,370,688.51
存货的减少（增加以“－”号填列）	-9,516,013.06	3,658,293.20
经营性应收项目的减少（增加以“－”号填列）	-199,801,117.54	-1,016,962,949.53
经营性应付项目的增加（减少以“－”号填列）	511,487,999.77	751,590,196.71
其他	23,680,964.04	64,889,880.19
经营活动产生的现金流量净额	1,118,084,770.54	1,097,001,903.74
2、不涉及现金收支的重大投资和筹资活动		
债务转为资本		
一年内到期的可转换公司债券		
承担租赁负债方式取得使用权资产		
3、现金及现金等价物净变动情况		
现金的期末余额	1,722,608,377.68	2,048,493,852.84
减：现金的期初余额	2,048,493,852.84	7,399,941,369.85
加：现金等价物的期末余额		
减：现金等价物的期初余额		
现金及现金等价物净增加额	-325,885,475.16	-5,351,447,517.01

## 2、 本期支付的取得子公司的现金净额

	金额
本期发生的企业合并于本期支付的现金或现金等价物	202,647,844.81
其中：苏州方达生物	3,931,200.00
佰诚医药	90,538,850.00
杰诺医学	73,020,000.00
Micron, Inc.	20,724,794.81
Promedis	14,433,000.00
减：购买日子公司持有的现金及现金等价物	38,656,999.83
其中：苏州方达生物	1,672,564.42
佰诚医药	4,975,716.84
杰诺医学	16,011,362.50

	金额
Micron, Inc.	9,248,608.69
Promedis	6,748,747.38
加：以前期间发生的企业合并于本期支付的现金或现金等价物	956,000.00
其中：Medical Edge	956,000.00
取得子公司支付的现金净额	164,946,844.98

### 3、 现金和现金等价物的构成

项目	期末余额	上年年末余额
一、现金	1,722,608,377.68	2,048,493,852.84
其中：库存现金	35,169.03	56,004.54
可随时用于支付的数字货币		
可随时用于支付的银行存款	1,708,840,293.44	1,985,421,293.99
可随时用于支付的其他货币资金	13,732,915.21	63,016,554.31
可用于支付的存放中央银行款项		
存放同业款项		
拆放同业款项		
二、现金等价物		
其中：三个月内到期的债券投资		
三、期末现金及现金等价物余额	1,722,608,377.68	2,048,493,852.84
其中：持有但不能由母公司或集团内其他子公司使用的现金和现金等价物		

## (六十三) 外币货币性项目

### 1、 外币货币性项目

项目	期末外币余额	折算汇率	期末折算人民币余额
货币资金			660,322,806.16
其中：美元	55,207,352.44	7.0288	388,041,438.84
欧元	2,761,460.68	8.2355	22,742,009.42
港币	14,335,379.11	0.9032	12,947,714.41
英镑	114,052.36	9.4346	1,076,038.40
新台币	8,915,055.00	0.2231	1,988,948.77
印度卢比	87,697,462.56	0.0780	6,840,402.08

项目	期末外币余额	折算汇率	期末折算人民币余额
印尼卢比	6,511,532,248.80	0.0004	2,721,820.48
瑞士法郎	894,967.90	8.8510	7,921,360.88
罗马尼亚列伊	1,662,947.08	1.6205	2,694,805.75
塞尔维亚第纳尔	190,179.49	0.0700	13,318.27
匈牙利福林	223,462.91	0.0213	4,759.76
捷克克朗	27,045.22	0.3408	9,217.01
土耳其里拉	4,051.60	0.1628	659.60
波兰兹罗提	19,447.18	1.9494	37,910.33
巴基斯坦卢比	27,816,732.66	0.0251	698,199.99
日元	648,882,799.78	0.0448	29,069,949.43
新加坡元	514,482.99	5.4586	2,808,356.85
菲律宾比索	1,420,691.43	0.1190	169,062.28
南非兰特	4,457,373.45	0.4223	1,882,348.81
老挝基普	1,176,873.07	0.0003	380.13
墨西哥比索	71,167.95	0.3900	27,755.50
哥伦比亚比索	257,444,070.89	0.0019	479,360.86
巴西雷亚尔	723,526.71	1.2832	928,429.47
加币	2,755,209.07	5.1142	14,090,690.24
丹麦克朗	0.02	1.0998	0.02
澳大利亚元	604,540.02	4.6892	2,834,809.06
林吉特	769,724.91	1.7319	1,333,086.57
韩元	32,707,813,364.20	0.0049	158,959,972.95
应收账款			592,164,971.10
其中：美元	49,067,610.55	7.0288	344,886,421.03
欧元	1,118,262.58	8.2355	9,209,451.48
港币	107,386,308.22	0.9032	96,991,313.58
加币	4,748,055.57	5.1142	24,282,505.80
韩元	17,914,171,971.19	0.0049	87,062,875.78
新加坡元	54,895.84	5.4586	299,654.43
澳大利亚元	2,455,615.53	4.6892	11,514,872.34
瑞士法郎	54,519.02	8.8510	482,547.85
日元	367,561,805.00	0.0448	16,466,768.86

项目	期末外币余额	折算汇率	期末折算人民币余额
罗马尼亚列伊	597,692.04	1.6205	968,559.95
其他应收款			45,219,414.89
其中：美元	974,542.55	7.0288	6,849,864.68
欧元	107,461.41	8.2355	884,998.44
港币	2,038,515.30	0.9032	1,841,187.02
加币	548,928.00	5.1142	2,807,327.58
新台币	454,075.00	0.2231	101,304.13
韩元	4,606,221,654.32	0.0049	22,386,237.24
林吉特	66,100.00	1.7319	114,478.59
新加坡元	664,408.05	5.4586	3,626,737.78
澳大利亚元	863,062.46	4.6892	4,047,072.49
瑞士法郎	25,650.31	8.8510	227,030.89
日元	41,128,574.00	0.0448	1,842,560.12
印度卢比	831,948.38	0.0780	64,891.97
罗马尼亚列伊	229,831.43	1.6205	372,441.83
菲律宾比索	314,415.26	0.1190	37,415.42
印尼卢比	27,893,656.00	0.0004	11,659.55
巴基斯坦卢比	140,000.00	0.0251	3,514.00
南非兰特	1,641.40	0.4223	693.16
应付账款			125,344,897.35
其中：美元	3,723,394.85	7.0288	26,170,997.72
欧元	502,105.12	8.2355	4,135,086.72
港币	59,332,407.18	0.9032	53,589,030.16
加币	297,797.06	5.1142	1,522,993.72
新台币	5,628,188.87	0.2231	1,255,648.94
韩元	3,701,165,298.35	0.0049	17,987,663.35
林吉特	5,789.00	1.7319	10,025.97
新加坡元	123,334.34	5.4586	673,232.83
澳大利亚元	1,645,821.60	4.6892	7,717,586.65
日元	7,530,376.00	0.0448	337,360.84
印度卢比	4,957,381.78	0.0780	386,675.78
英镑	968.55	9.4346	9,137.88

项目	期末外币余额	折算汇率	期末折算人民币余额
罗马尼亚列伊	6,945,506.39	1.6205	11,255,193.10
菲律宾比索	290,774.06	0.1190	34,602.11
印尼卢比	5,985,111.25	0.0004	2,501.78
巴基斯坦卢比	5,467,646.38	0.0251	137,237.92
南非兰特	66,093.83	0.4223	27,911.42
哥伦比亚比索	28,529,029.00	0.0019	53,121.05
老挝基普	120,400,658.96	0.0003	38,889.41
其他应付款			27,997,740.84
其中：美元	1,025,693.09	7.0288	7,209,391.59
欧元	297,108.80	8.2355	2,446,839.52
港币	2,582,774.26	0.9032	2,332,761.71
加币	175,902.08	5.1142	899,598.42
新台币	374,626.00	0.2231	83,579.06
韩元	1,143,030,395.06	0.0049	5,555,127.72
新加坡元	923,371.82	5.4586	5,040,317.42
澳大利亚元	56,544.38	4.6892	265,147.91
日元	88,976,827.00	0.0448	3,986,161.85
罗马尼亚列伊	93,689.63	1.6205	151,824.05
菲律宾比索	33.80	0.1189	4.02
印尼卢比	44,922,699.00	0.0004	18,777.69
巴基斯坦卢比	327,087.00	0.0251	8,209.88
应付股利			3,386,676.85
其中：美元	210,333.20	7.0288	1,478,390.00
欧元	194,461.32	8.2355	1,601,486.20
新台币	1,375,171.00	0.2231	306,800.65
长期借款			180,284,265.60
其中：美元	25,150,000.00	7.0288	176,774,320.00
日元	78,347,000.00	0.0448	3,509,945.60
短期借款			147,978,400.00
其中：美元	20,500,000.00	7.0288	144,090,400.00
韩元	800,000,000.00	0.0049	3,888,000.00

**2、 境外经营实体说明，包括对于重要的境外经营实体，应披露其境外主要经营地、记账本位币及选择依据，记账本位币发生变化的还应披露原因及其会计处理**

(1) 公司投资设立的全资子公司香港泰格，其境外主要经营地为香港，记账本位币为港币，选择依据为当地货币。

(2) 公司投资设立的全资子公司 HK Healthcare，其境外主要经营地为香港，记账本位币为港币，选择依据为当地货币。

(3) 公司投资设立的全资子公司香港泰格投资设立的控股子公司 TG SKY INVESTMENT LTD，其境外主要经营地为英属维尔京群岛，记账本位币为美元，选择依据为交易环境。

(4) 公司投资设立的全资子公司香港泰格收购的控股子公司 Tigermed-BDM，其境外主要经营地为美国新泽西州，记账本位币为美元，选择依据为当地货币。

(5) 公司投资设立的全资子公司香港泰格收购的控股子公司 Tigermed S.R.L.，其境外主要经营地为罗马尼亚，记账本位币为罗马尼亚列伊，选择依据为当地货币。

(6) 公司投资设立的全资子公司香港泰格收购的控股子公司 DreamCIS, Inc.，其境外主要经营地为韩国，记账本位币为韩元，选择依据为当地货币。

(7) 公司投资设立的全资子公司香港泰格持股的 Frontage Holdings，其境外主要经营地为美国，记账本位币为美元，选择依据为交易环境。

(8) 公司投资设立的全资子公司香港泰格持股的 TG Mountain Investment Co.，其境外主要经营地为开曼群岛，记账本位币为美元，选择依据为交易环境。

(9) 公司投资设立的全资子公司香港泰格持股的 TG Sky Growth Investment Ltd.，其境外主要经营地为 BVI，记账本位币为美元，选择依据为交易环境。

(10) 公司投资设立的全资子公司香港泰格持股的 TF III Ltd.，其境外主要经营地为 BVI，记账本位币为美元，选择依据为交易环境。

(11) 公司投资设立的全资子公司香港泰格持股 Tigermed Australia Pty Limited，其境外主要经营地为澳大利亚，记账本位币为澳大利亚元，选择依据为交易环境。

(12) 公司投资设立的全资子公司香港健康持股 Tigermed USA INC.，其境外主要经营地为美国，记账本位币为美元，选择依据为交易环境。

#### (六十四) 租赁

##### 作为承租人

项目	本期金额	上期金额
租赁负债的利息费用	25,912,300.63	25,963,568.02
计入相关资产成本或当期损益的简化处理的短期租赁费用	5,549,593.02	3,686,635.53
计入相关资产成本或当期损益的简化处理的低价值资产租赁费用（低价值资产的短期租赁费用除外）	9,442,774.69	10,128,416.83
计入相关资产成本或当期损益的未纳入租赁负债计量的可变租赁付款额		
其中：售后租回交易产生部分		
转租使用权资产取得的收入		
与租赁相关的总现金流出	151,344,325.11	166,034,418.85
售后租回交易产生的相关损益		
售后租回交易现金流入		
售后租回交易现金流出		

下表列示于报告期末，本公司租赁负债的剩余合同到期日：

项目	期末余额	上年年末余额
1 年以内	99,748,174.78	118,349,661.75
1 至 2 年	86,272,040.37	88,006,674.65
2 至 5 年	107,445,508.88	128,767,425.07
5 年以上	166,899,230.07	182,542,616.44
合计	460,364,954.10	517,666,377.91

## 六、 研发支出

### (一) 研发支出

项目	本期金额	上期金额
职工薪酬	226,421,136.90	212,117,719.43
折旧与摊销	9,313,464.88	8,872,443.82
服务费	9,535,640.82	9,847,898.07
材料费	5,397,115.91	3,904,589.85
其他费用	6,976,211.26	3,642,894.58
合计	257,643,569.77	238,385,545.75
其中：费用化研发支出	257,643,569.77	238,385,545.75
资本化研发支出		

## 七、 合并范围的变更

### (一) 非同一控制下企业合并

#### 1、 本期发生的非同一控制下企业合并的情况

被购买方名称	股权取得时点	股权取得成本	股权取得比例 (%)	股权取得方式	购买日	购买日的确定依据	购买日至期末被购买方的收入	购买日至期末被购买方的净利润	购买日至期末被购买方的现金流量
苏州方达生物技术有限公司	2025/2/28	3,931,200.00	100.00	现金收购	2025/2/28	支付购买价款	7,224,396.83	-522,970.45	-55,672.65
Micron, Inc.	2025/7/31	20,724,794.81	56.34	现金收购	2025/7/31	支付购买价款	27,452,681.51	-1,343,212.79	5,442,318.40
上海佰诚医药供应链管理有限公司	2025/8/31	226,051,022.00	100.00	现金收购	2025/8/31	支付购买价款	13,733,598.59	-3,553,957.73	-678,314.44
杰诺医学研究（北京）有限公司	2025/9/30	85,000,000.00	100.00	现金收购	2025/9/30	支付购买价款	15,969,655.19	981,008.31	7,777,822.96
Promedis	2025/11/25	14,433,000.00	100.00	现金收购	2025/11/25	支付购买价款			

其他说明：公司子公司 Promedis 已注销。

#### 2、 合并成本及商誉

	苏州方达生物技术有限公司	Micron, Inc.	上海佰诚医药供应链管理有限公司	杰诺医学研究（北京）有限公司	Promedis
合并成本					
—现金	3,931,200.00	20,724,794.81	226,051,022.00	85,000,000.00	14,433,000.00

	苏州方达生物技术有限公司	Micron, Inc.	上海佰诚医药供应链管理 有限公司	杰诺医学研究（北京）有限公司	Promedis
—非现金资产的公允价值					
—发行或承担的债务的公允价值					
—发行的权益性证券的公允价值					
—或有对价的公允价值					
—购买日之前持有的股权于购买日的公允价值					
—其他					
合并成本合计	3,931,200.00	20,724,794.81	226,051,022.00	85,000,000.00	14,433,000.00
减：取得的可辨认净资产公允价值份额	3,104,930.19	-12,626,360.55	-7,286,370.98	38,490,819.26	-1,042,763.70
商誉/合并成本小于取得的可辨认净资产公允价值份额的金额	826,269.81	33,351,155.36	233,337,392.98	46,509,180.74	15,475,763.70

### 3、 被购买方于购买日可辨认资产、负债

	苏州方达生物技术有限公司		Micron, Inc.		上海佰诚医药供应链管理有限公司		杰诺医学研究（北京）有限公司		Promedis	
	购买日公允价值	购买日账面价值	购买日公允价值	购买日账面价值	购买日公允价值	购买日账面价值	购买日公允价值	购买日账面价值	购买日公允价值	购买日账面价值
资产：	10,904,440.34	10,569,440.34	32,322,205.81	32,322,205.81	28,128,691.64	28,128,691.64	54,149,894.73	43,161,430.58	14,910,662.43	12,810,407.08
货币资金	1,672,564.42	1,672,564.42	9,248,608.69	9,248,608.69	4,975,716.84	4,975,716.84	16,011,362.50	16,011,362.50	6,748,747.38	6,748,747.38

	苏州方达生物技术有限公司		Micron, Inc.		上海佰诚医药供应链管理有限公司		杰诺医学研究（北京）有限公司		Promedis	
	购买日公允价值	购买日账面价值	购买日公允价值	购买日账面价值	购买日公允价值	购买日账面价值	购买日公允价值	购买日账面价值	购买日公允价值	购买日账面价值
应收票据	604,000.00	604,000.00								
交易性金融资产							23,451,266.94	23,451,266.94		
应收账款	3,890,606.63	3,890,606.63	12,239,514.67	12,239,514.67	12,105,175.22	12,105,175.22	692,400.00	692,400.00	543,808.61	543,808.61
预付款项	29,907.62	29,907.62	2,249,467.20	2,249,467.20	428,381.82	428,381.82	1,065,084.61	1,065,084.61		
其他应收款	564,113.59	564,113.59	4,105,075.61	4,105,075.61	1,887,772.33	1,887,772.33	527,034.83	527,034.83		
存货	114,904.66	114,904.66	4,479,539.64	4,479,539.64	54,462.43	54,462.43				
合同资产	2,603,170.51	2,603,170.51							2,228,999.83	2,228,999.83
其他流动资产	177,685.30	177,685.30			777,134.98	777,134.98	36,276.67	36,276.67	1,473,799.65	1,473,799.65
其他非流动金融资产							77,558.53	1,000,000.00		
固定资产					1,403,627.21	1,403,627.21	521,477.00	138,815.38	902,733.88	902,733.88
无形资产	335,000.00				1,219,491.18	1,219,491.18	11,767,433.65	239,189.65	2,100,994.35	739.00
使用权资产	809,531.09	809,531.09			2,287,630.74	2,287,630.74				
长期待摊费用					2,989,298.89	2,989,298.89				
递延所得税资产	102,956.52	102,956.52							187,345.99	187,345.99
其他非流动资产									724,232.74	724,232.74
负债：	7,799,510.15	7,749,260.15	54,731,250.93	54,731,250.93	35,415,062.62	35,415,062.62	15,659,075.47	14,010,805.85	15,953,426.13	15,953,426.13
短期借款			9,580,000.00	9,580,000.00	8,000,000.00	8,000,000.00				

	苏州方达生物技术有限公司		Micron, Inc.		上海佰诚医药供应链管理有限公司		杰诺医学研究（北京）有限公司		Promedis	
	购买日公允价值	购买日账面价值	购买日公允价值	购买日账面价值	购买日公允价值	购买日账面价值	购买日公允价值	购买日账面价值	购买日公允价值	购买日账面价值
应付款项	2,005,480.82	2,005,480.82	115,281.36	115,281.36	3,821,833.38	3,821,833.38	6,109,000.00	6,109,000.00		
合同负债	4,842,973.38	4,842,973.38	3,104,263.35	3,104,263.35			6,415,354.24	6,415,354.24	10,686,517.89	10,686,517.89
应付职工薪酬					1,198,761.94	1,198,761.94				
应交税费			477,245.47	477,245.47	44,702.23	44,702.23	1,083,392.35	1,083,392.35		
其他应付款	91,274.86	91,274.86	9,395,780.91	9,395,780.91	45,000.00	45,000.00	18,138.01	18,138.01	3,228,499.38	3,228,499.38
一年内到期的非流动负债	375,752.00	375,752.00			1,132,166.90	1,132,166.90			784,854.91	784,854.91
其他流动负债							384,921.25	384,921.25	1,059,114.83	1,059,114.83
长期借款			24,189,500.00	24,189,500.00						
长期应付职工薪酬			7,869,179.84	7,869,179.84						
租赁负债	433,779.09	433,779.09			1,172,598.17	1,172,598.17			142,547.20	142,547.20
长期应付款					20,000,000.00	20,000,000.00				
递延所得税负债	50,250.00						1,648,269.62			
其他非流动负债									51,891.92	51,891.92
净资产	3,104,930.19	2,820,180.19	-22,409,045.12	-22,409,045.12	-7,286,370.98	-7,286,370.98	38,490,819.26	29,150,624.73	-1,042,763.70	-3,143,019.05
减：少数股东权益			-9,782,684.57	-9,782,684.57						
取得的净资产	3,104,930.19	2,820,180.19	-12,626,360.55	-12,626,360.55	-7,286,370.98	-7,286,370.98	38,490,819.26	29,150,624.73	-1,042,763.70	-3,143,019.05

## (二) 其他原因的合并范围变动

- (1) 2025年1月，公司子公司杭州泰煜投资设立湖北泰誉五期生命健康产业投资合伙企业（有限合伙），持股比例 1.96%；
- (2) 2025年3月，公司子公司杭州捷通投资设立泰格捷通（深圳）医药科技有限公司，持股比例 100%；
- (3) 2025年3月，公司子公司杭州颐柏投资设立漯河豫柏健康管理有限公司，持股比例 58.29%；
- (4) 2025年4月，公司子公司北京雅信诚投资设立苏州医雅信息科技有限公司，持股比例 100%；
- (5) 2025年4月，公司子公司北京泰默投资设立北京承泰思源医药科技有限公司，持股比例 100%；
- (6) 2025年5月，公司子公司杭州捷通 100%持股的子公司北京医捷通科技有限公司注销；
- (7) 2025年7月，公司子公司泰格仁达（北京）投资设立泰格仁达（上海）医药科技有限公司，持股比例 100%；
- (8) 2025年7月，公司子公司上海观合 100%持股的子公司上海观合药物研究有限公司注销；
- (9) 2025年9月，公司投资设立杭州泰格医学科技有限公司，持股比例 100%；
- (10) 2025年12月，公司子公司香港泰格 100%持股的子公司 Bright Sky Resources Investment Ltd 注销。

## 八、 在其他主体中的权益

### (一) 在子公司中的权益

#### 1、 企业集团的构成

子公司名称	注册资本	主要经营地	注册地	业务性质	持股比例(%)		法人类别	取得方式
					直接	间接		
北京雅信诚医学信息科技有限公司	1000 万元人民币	北京	北京市门头沟区石龙经济开发区永安路 20 号 3 号楼一层 192 室	医学翻译	100.00	-	有限责任公司(法人独资)	非同一控制下企业合并

杭州泰格医药科技股份有限公司  
二〇二五年度  
财务报表附注

子公司名称	注册资本	主要经营地	注册地	业务性质	持股比例(%)		法人类别	取得方式
					直接	间接		
西安雅信诚医学信息科技有限公司	100 万元人民币	西安	陕西省西安市高新区丈八一路 10 号中铁西安中心 1 栋 11 层 1107-1113 号	医学翻译	-	100.00	有限责任公司（非自然人投资或控股的法人独资）	非同一控制下企业合并
杭州雅信诚医学信息科技有限公司	100 万元人民币	杭州	浙江省杭州市钱塘区白杨街道 6 号大街 452 号 2 幢 A0101 室-4 号	医学翻译	-	100.00	有限责任公司（非自然人投资或控股的法人独资）	设立
杭州泰雅语言科技有限责任公司	3000 万元人民币	杭州	浙江省杭州市钱塘区白杨街道 3 号大街(南)39 号 9 幢 9-102-24	医学翻译	-	100.00	其他有限责任公司	设立
杭州智语悟源信息科技有限公司	100 万元人民币	杭州	浙江省杭州市钱塘区下沙街道和享科技中心 21 幢 512 室	医学翻译	-	100.00	有限责任公司（非自然人投资或控股的法人独资）	非同一控制下企业合并
泰思雅信(北京)信息科技有限公司	100 万元人民币	北京	北京市通州区潞县南三街 5 号院 1 号楼 2 层 203D	医学翻译	-	67.00	其他有限责任公司	设立
泰知雅信（北京）信息咨询有限公司	100 万元人民币	北京	北京市通州区观音庵街 2 号院 1 号楼 16 层 1607	医学翻译	-	67.00	其他有限责任公司	设立
上海泰格医药科技有限公司	500 万元人民币	上海	上海市长宁区虹桥路 1157 号 107 室	临床研究服务	100.00	-	有限责任公司(自然人投资或控股的法人独资)	同一控制下企业合并
美斯达（上海）医药开发有限公司	144.06 万元人民币	上海	中国(上海)自由贸易试验区亮景路 232 号 801 室、802 室、901 室、902 室	数据管理与统计分析	100.00	-	有限责任公司(自然人投资或控股的法人独资)	非同一控制下企业合并
嘉兴泰格数据管理有限公司	17608.36 万元人民币	嘉兴	浙江省嘉兴市南湖区汇信路 28 号	数据管理与统计分析	100.00	-	有限责任公司(外商投资企业法人独资)	设立
杭州思默医药科技有限公司	1762.7 万元人民币	杭州	浙江省杭州市滨江区西兴街道聚工路 19 号 8 幢 16 层 1618、1619 室	现场管理及招募服务		100.00	有限责任公司（非自然人投资或控股的法人独资）	设立

杭州泰格医药科技股份有限公司  
二〇二五年度  
财务报表附注

子公司名称	注册资本	主要经营地	注册地	业务性质	持股比例(%)		法人类别	取得方式
					直接	间接		
上海观合医药科技股份有限公司	4,516.93 万元人民币	上海	上海市杨浦区翔殷路 128 号 12 号楼三楼 C 座 101-110 室	药物临床试验服务	57.94	42.06	股份有限公司(非上市、自然人投资或控股)	非同一控制下企业合并
无锡观合医学检验所有限公司	7,000 万元人民币	无锡	无锡市新吴区无锡(太湖)国际科技园 KGY-YF-G-11、12 号地块兴业楼 A 栋 1 楼(1 楼夹层)、5 楼	药物临床试验服务	-	100.00	有限责任公司(自然人投资或控股的法人独资)	非同一控制下企业合并
观合医药(香港)有限公司	100 万港币	香港	香港 九龍旺角山東街 47-51 號 中僑商業中心 22 樓 2201 室	药物临床试验服务	-	100.00	-	非同一控制下企业合并
上海观合药物研究有限公司	3000 万元人民币	上海	上海市杨浦区翔殷路 128 号 12 号楼 C 座 403 室	检验检测服务	-	100.00	有限责任公司(自然人投资或控股的法人独资)	非同一控制下企业合并
Hongkong Tigemed Co.,Limited	6.4 亿港元	香港	香港	投资控股以及临床研究服务	100.00	-	-	设立
杭州英放生物科技有限公司	466.67 万元人民币	杭州	浙江省杭州市滨江区西兴街道聚工路 19 号 8 幢 18 层 1802 室	医学影像服务	67.50	-	有限责任公司(外商投资、非独资)	设立
杭州泰兰医药科技有限公司	5000 万元人民币	杭州	浙江省杭州市滨江区西兴街道聚工路 19 号 8 幢 16 层 1617 室	第三方培训和稽查服务	100.00	-	有限责任公司(外商投资企业法人独资)	设立
杭州泰格益坦医药科技有限公司	300 万元人民币	杭州	浙江省杭州市滨江区西兴街道聚工路 19 号 8 幢 16 层 1616 室	药物警戒和药物安全服务	100.00	-	有限责任公司(外商投资企业法人独资)	设立
Tigemed USA INC.	0.5 万美元	美国	美国	临床研究服务	-	100.00	-	设立
Tigemed America LLC	400 万美元	美国	美国	临床研究服务	-	100.00	-	设立

杭州泰格医药科技股份有限公司  
二〇二五年度  
财务报表附注

子公司名称	注册资本	主要经营地	注册地	业务性质	持股比例(%)		法人类别	取得方式
					直接	间接		
台湾泰格国际医药股份有限公司	1200 万新台币	中国台湾	中国台湾	临床研究服务	-	87.50	-	非同一控制下企业合并
Marti Farm d.o.o.	0.27 万欧元	克罗地亚	克罗地亚	临床研究服务	-	100.00	-	设立
Tigermid Clinical Research Co., Ltd.	100 加币	加拿大	加拿大	临床研究服务	-	100.00	-	设立
Tigermid-BDM Inc.	1000 美元	美国	美国	数据管理与统计 分析	-	100.00	-	非同一控制下企业合并
Tigermid Australia Pty Limited	100 澳大利亚元	澳大利亚	澳大利亚	临床研究服务	-	100.00	-	设立
漯河煜康投资中心（有限合伙）	1.24 亿元人民币	河南	舞阳县辛安镇辛安街	股权投资	25.64	0.61	有限合伙企业	设立
Tigermid Malaysia SDN. BHD.	40 万林吉特	马来西亚	马来西亚	临床研究服务	-	99.00	-	设立
Singapore Tigermid PTE. LTD.	5 万新加坡元	新加坡	新加坡	临床研究服务	-	100.00	-	设立
Tigermid Netherlands B.V.	0.1 万欧元	荷兰	荷兰	临床研究服务	-	100.00	-	设立
杭州泰煜投资咨询有限公司	1000 万元人民币	杭州	浙江省杭州市滨江区西兴街道聚工路 19 号 8 幢 16 层 1603 室	股权投资管理及 咨询	51.00	-	有限责任公司(自然人投资或控股)	设立
泰格新泽医药技术（嘉兴）有限公司	184.74 万元人民币	嘉兴	浙江省嘉兴市南湖区大桥镇汇信路 28 号 1 幢 7 楼	数据管理与统计 分析	100.00	-	有限责任公司(外商投资企业法人独资)	设立
TF III Ltd.	5 万美元	BVI	BVI	股权投资	-	80.00	-	非同一控制下企业合并

杭州泰格医药科技股份有限公司  
二〇二五年度  
财务报表附注

子公司名称	注册资本	主要经营地	注册地	业务性质	持股比例(%)		法人类别	取得方式
					直接	间接		
杭州泰珑创业投资合伙企业(有限合伙)	2亿元人民币	杭州	浙江省杭州市滨江区西兴街道聚工路19号8幢17层1710室	股权投资管理及咨询	-	99.00	有限合伙企业	设立
泰格康利华(杭州)医药科技有限公司	10万元人民币	泰州	泰州中国医药城口泰路东侧、新阳路北侧G26幢9楼C004号	医药技术咨询	100.00	-	有限责任公司(外商投资企业法人独资)	非同一控制下企业合并
泰格康利华(北京)咨询服务有限公司	100万元人民币	北京	北京市门头沟区石龙经济开发区永安路20号3号楼一层187室	医药技术咨询	49.00	51.00	有限责任公司(外商投资企业与内资合资)	非同一控制下企业合并
Frontage Holdings Corporation	5万美元	开曼群岛	开曼群岛	投资控股	11.10	53.47	-	非同一控制下企业合并
Frontage Laboratories, Inc.	2万美元人民币	美国	美国	生物分析、实验室、CMC以及药物代谢和药代动力学服务	-	64.57	-	非同一控制下企业合并
Croley Martell Holdings, Inc	0.2万美元	美国	美国	投资控股	-	64.57	-	非同一控制下企业合并
Concord Holdings, LLC		美国	美国	投资控股	-	64.57	-	非同一控制下企业合并
Concord Biosciences, LLC		美国	美国	药物代谢和药代动力学服务和安	-	64.57	-	非同一控制下企业合并

杭州泰格医药科技股份有限公司  
二〇二五年度  
财务报表附注

子公司名称	注册资本	主要经营地	注册地	业务性质	持股比例(%)		法人类别	取得方式
					直接	间接		
				全性及毒理学服 务				
11736655 Canada, Ltd		加拿大	加拿大	投资控股	-	64.57	-	非同一控制下企业合 并
RMI Laboratories, LLC		美国	美国	药物代谢和药代 动力学服务	-	64.57	-	非同一控制下企业合 并
BRI Biopharmaceutical Research, Inc		加拿大	加拿大	药物代谢和药代 动力学服务	-	64.57	-	非同一控制下企业合 并
Biotranex, LLC		美国	美国	药物代谢和药代 动力学服务	-	64.57	-	非同一控制下企业合 并
方达医药技术（上海）有限公司	435.505 万美元	上海	中国(上海)自由贸易试验区李冰路 67 弄 13 号	生物分析服务、 临床研究服务	-	64.57	有限责任公司(外国法人独资)	非同一控制下企业合 并
方达医药技术（苏州）有限公司	1000 万元人民币	苏州	苏州吴中经济开发区越溪街道越湖路 1336 号 2 幢	CMC 服务	-	64.57	有限责任公司(自然人投资或控股的法人独 资)	非同一控制下企业合 并
ACME BIOSCIENCE, INC.	1 万美元	美国	美国	化学服务	-	64.57	-	非同一控制下企业合 并
合亚医药科技（上海）有限公司	200 万美元	上海	上海市张江高科技产业东区瑞庆路 528 号 22 幢 1 层	化学服务	-	64.57	有限责任公司(港澳台法人独资)	非同一控制下企业合 并

杭州泰格医药科技股份有限公司  
二〇二五年度  
财务报表附注

子公司名称	注册资本	主要经营地	注册地	业务性质	持股比例(%)		法人类别	取得方式
					直接	间接		
Hoya Global Limited	50 万美元	香港	香港	投资控股	-	64.57	-	非同一控制下企业合并
Frontage International Limited	1 万港币	香港	香港	投资控股	-	64.57	-	设立
苏州方达新药开发有限公司	6000 万美元	苏州	苏州吴中经济开发区郭巷街道吴淞路 818 号富民三期厂房 4 幢南区	药物代谢和药代动力学服务和安全性及毒理学服务	-	64.57	有限责任公司(港澳台法人独资)	设立
方临医药技术(上海)有限公司	5000 万元人民币	上海	中国(上海)自由贸易试验区临港新片区正博路 356 号 33 幢	生物分析、实验室以及药物代谢和药代动力学服务	-	64.57	有限责任公司(外商投资企业法人独资)	设立
方达制药(苏州)有限公司	5000 万元人民币	苏州	苏州市吴中区郭巷淞葭路 1899 号	临床样品研发和生产	-	64.57	有限责任公司(非自然人投资或控股的法人独资)	设立
Quintara Discovery, Inc.	1 万美元	美国	美国	药物代谢和药代动力学服务	-	64.57	-	非同一控制下企业合并
武汉合研生物医药科技有限公司	195.5557 万元人民币	武汉	武汉东湖新技术开发区豹澥街道神墩四路 666 号研发楼 A 区 10 层(自贸区武汉片区)	药效筛选和药效学评价	-	45.20	有限责任公司(外商投资企业与内资合资)	非同一控制下企业合并

杭州泰格医药科技股份有限公司  
二〇二五年度  
财务报表附注

子公司名称	注册资本	主要经营地	注册地	业务性质	持股比例(%)		法人类别	取得方式
					直接	间接		
武汉研友生物科技有限公司	50 万元人民币	武汉	武汉东湖新技术开发区豹澥街道神墩四路 666 号研发楼 A 区 11 层（自贸区武汉片区）	药物筛选服务	-	45.20	有限责任公司(自然人投资或控股的法人独 资)	设立
Experimur Intermediate, LLC	1.6 万美元	美国	美国	投资控股	-	64.57	-	非同一控制下企业合 并
Experimur, LLC	1.6 万美元	美国	美国	毒理学检测, 研 究及实验室服务	-	64.57	-	非同一控制下企业合 并
Experimur Properties, LLC	1.6 万美元	美国	美国	投资控股	-	64.57	-	非同一控制下企业合 并
合亚医药科技（武汉）有限公司	500 万美金	武汉	湖北省武汉市东湖新技术开发区九龙南路 8 号武汉生物农业产业 基地 6 号楼	小分子创新药研 发服务	-	64.57	有限责任公司(港澳台法人独资)	设立
Frontage Clinical Services, Inc.	1500 美元	美国	美国	临床研究服务	-	64.57	-	非同一控制下企业合 并
Nuero Technics Inc.	400 万加币	加拿大	加拿大	临床研究服务	-	64.57	-	非同一控制下企业合 并
Frontage Europe S.r.l.	1 万美元	意大利	意大利	临床研究服务	-	64.57	-	非同一控制下企业合 并
石河子市泰誉股权投资合伙企业（有 限合伙）	1.5 亿元人民币	新疆	新疆石河子开发区北八路 21 号 20339 号	股权投资	13.33	0.46	有限合伙企业	设立

杭州泰格医药科技股份有限公司  
二〇二五年度  
财务报表附注

子公司名称	注册资本	主要经营地	注册地	业务性质	持股比例(%)		法人类别	取得方式
					直接	间接		
海南泰格医药科技有限公司	1000 万元人民币	琼海	海南省琼海市博鳌乐城国际医疗旅游先行区康祥路 32 号 A16 区	临床研究服务	90.00	10.00	有限责任公司（非自然人投资或控股的法人独资）	设立
杭州泰格股权投资合伙企业（有限合伙）	100 亿元人民币	杭州	浙江省杭州市滨江区西兴街道聚工路 19 号 8 幢 16 层 1602 室	股权投资	99.98	0.02	有限合伙企业	设立
DreamCIS Inc.	118.55 亿韩元	韩国	韩国	临床研究服务	-	66.51	-	非同一控制下企业合并
Meditip Co.,Ltd	1.2 亿韩元	韩国	韩国	临床研究服务	-	44.35	-	非同一控制下企业合并
Meditip SMO Co.Ltd.	1 亿韩元	韩国	韩国	现场管理及招募服务	-	44.35	-	非同一控制下企业合并
LCS INC.	5000 万韩币	韩国	韩国	临床研究服务	-	66.51	-	非同一控制下企业合并
Bright Sky Resources Investment Ltd	5 万美元	BVI	BVI	股权投资	-	100.00	-	设立
杭州煜鼎股权投资管理合伙企业（有限合伙）	150 万元人民币	杭州	浙江省杭州市滨江区西兴街道聚工路 19 号 8 幢 16 层 1604 室	股权投资管理及咨询	-	45.90	有限合伙企业	设立
青岛泰煜安康创业投资管理合伙企业（有限合伙）	200 万元人民币	青岛	山东省青岛市市北区馆陶路 34 号 6 号楼 101-220	股权投资管理及咨询	-	35.70	有限合伙企业	设立
北京泰默医药科技有限公司	650 万元人民币	北京	北京市朝阳区朝阳门外大街 20 号 1 幢 8 层 810	临床研究服务	100.00	-	有限责任公司(法人独资)	设立

杭州泰格医药科技股份有限公司  
二〇二五年度  
财务报表附注

子公司名称	注册资本	主要经营地	注册地	业务性质	持股比例(%)		法人类别	取得方式
					直接	间接		
仁智(苏州)医学研究有限公司	1000 万元人民币	苏州	中国(江苏)自由贸易试验区苏州片区苏州工业园区新发路 27 号 A 幢 10 楼 1035 室	临床研究服务	-	100.00	有限责任公司(自然人投资或控股)	非同一控制下企业合并
TIGERMED CLINICAL RESEARCH INDIA PRIVATE LIMITED	114.5 万印度卢比	印度	印度	临床研究服务	-	56.04	-	设立
杭州泰格捷通医药科技有限公司	21,400 万人民币	杭州	浙江省杭州市滨江区西兴街道聚工路 19 号 8 幢 19 层 1912 室	药物研发、医疗器械技术开发和服务	100.00	-	有限责任公司(外商投资企业法人独资)	非同一控制下企业合并
泰格捷通(北京)医药科技有限公司	100 万元人民币	北京	北京市门头沟区上园路甲 10 号院 2 号楼 3 层 309 室	药物研发、医疗器械技术开发和服务	-	100.00	有限责任公司(法人独资)	非同一控制下企业合并
捷通康信(北京)医药科技有限公司	100 万元人民币	北京	北京市朝阳区朝阳门外大街 20 号 1 幢 8 层 807	药物研发、医疗器械技术开发和服务	-	100.00	有限责任公司(法人独资)	非同一控制下企业合并
北京医捷通科技有限公司	170 万元人民币	北京	北京市朝阳区朝阳门外大街 20 号 1 幢 8 层 809	药物研发、医疗器械技术开发和服务	-	100.00	有限责任公司(法人独资)	非同一控制下企业合并

杭州泰格医药科技股份有限公司  
二〇二五年度  
财务报表附注

子公司名称	注册资本	主要经营地	注册地	业务性质	持股比例(%)		法人类别	取得方式
					直接	间接		
泰格捷通（苏州）医药科技有限公司	100 万元人民币	苏州	苏州市高新区富春江路 188 号 1 号楼 1306-1 室	药物研发、医疗器械技术开发和服务	-	100.00	有限责任公司（非自然人投资或控股的法人独资）	设立
泰格捷通（漯河）医药科技有限公司	100 万元人民币	漯河	河南省漯河市郾城区太白山路与淞江路交叉口向北 200 米泰格生物医药产业园 5 楼	临床研究服务	-	100.00	有限责任公司（非自然人投资或控股的法人独资）	设立
能盛（上海）医疗器械科技咨询有限公司	920 万美元	上海	中国（上海）自由贸易试验区临港新片区新杨公路 860 号 10 幢	医疗器械技术开发和服务	-	100.00	有限责任公司(非自然人投资或控股的法人独资)	非同一控制下企业合并
杭州泰格捷通检测技术有限公司	2831.49 万元人民币	杭州	浙江省杭州市滨江区长河街道滨安路 688 号 6 幢四层 401 室	检验检测服务	-	83.63	有限责任公司(外商投资企业与内资合资)	非同一控制下企业合并
苏州泰格捷通检测技术有限公司	100 万元人民币	苏州	苏州市高新区富春江路 188 号 1 号楼 1306 室	检验检测服务	-	83.63	有限责任公司（非自然人投资或控股的法人独资）	非同一控制下企业合并
PT TIGERMED CONSULTING INDONESIA	101 亿印尼卢比	印度尼西亚	印度尼西亚	临床研究服务	-	100.00	-	设立
Tigermед Swiss AG.	28.12 万瑞士法郎	瑞士	瑞士	临床研究服务	-	100.00	-	设立
石河子市泰尔股权投资合伙企业（有限合伙）	9010 万元人民币	新疆	新疆石河子开发区北八路 21 号 20370 号	股权投资管理及咨询	-	0.06	有限合伙企业	设立
TG Sky Investment Ltd.	5 万美元	BVI	BVI	股权投资	-	100.00	-	设立

杭州泰格医药科技股份有限公司  
二〇二五年度  
财务报表附注

子公司名称	注册资本	主要经营地	注册地	业务性质	持股比例(%)		法人类别	取得方式
					直接	间接		
杭州颐柏健康管理有限公司	9917.16 万元人民币	杭州	浙江省杭州市滨江区西兴街道聚工路 19 号 8 幢 18 层 1819 室	健康咨询服务	41.67	16.62	其他有限责任公司	非同一控制下企业合并
杭州睿柏健康管理有限公司	1000 万元人民币	杭州	浙江省杭州市萧山区北干街道兴议家园 13 号楼泰岳数字港 1510 室（自主申报）	健康咨询服务	-	58.29	有限责任公司（自然人投资或控股的法人独资）	非同一控制下企业合并
淄博泰柏健康管理有限公司	300 万元人民币	淄博	山东省淄博市张店区马尚街道办事处上海路 10 号淄博市中心医院西院区住院二部 11 楼 1101	健康咨询服务	-	29.14	有限责任公司(自然人投资或控股)	非同一控制下企业合并
山东鲁柏健康管理有限公司	300 万元人民币	淄博	山东省淄博市博山区域城镇汪溪村博山数字经济产业园综合研发中心 A 区 2 层 216 室	健康咨询服务	-	58.29	有限责任公司（非自然人投资或控股的法人独资）	非同一控制下企业合并
福州榕柏健康管理有限公司	300 万元人民币	闽侯	福建省闽侯县南屿镇尧溪路 10 号 1 幢 1802 室	健康咨询服务	-	58.29	有限责任公司(自然人投资或控股的法人独资)	非同一控制下企业合并
深圳粤柏健康管理有限公司	300 万元人民币	深圳	深圳市光明区新湖街道圳美社区圳园路 98 号光明天安云谷产业园 1 栋 A 座 13 层	健康咨询服务	-	58.29	有限责任公司（法人独资）	非同一控制下企业合并
成都科服国生锦柏健康管理有限公司	300 万元人民币	成都	中国（四川）自由贸易试验区成都高新区新川路 2222 号 2 栋 1 层 2 号	健康咨询服务	-	46.63	其他有限责任公司	非同一控制下企业合并
重庆渝柏健康管理有限公司	300 万元人民币	重庆	重庆市巴南区木洞镇重庆国际生物城科技孵化楼	健康咨询服务	-	43.72	有限责任公司(自然人投资或控股)	非同一控制下企业合并
杭州吉禧人力资源管理有限公司	200 万元人民币	杭州	浙江省杭州市拱墅区康宁街 25 号 1 幢 309 室	劳务派遣服务	-	58.29	有限责任公司（非自然人投资或控股的法人独资）	非同一控制下企业合并

杭州泰格医药科技股份有限公司  
二〇二五年度  
财务报表附注

子公司名称	注册资本	主要经营地	注册地	业务性质	持股比例(%)		法人类别	取得方式
					直接	间接		
杭州泰誉二期股权投资基金合伙企业 (有限合伙)	2.03 亿元	杭州	浙江省杭州经济技术开发区晓城天地商业中心 2 幢 226 室	股权投资	-	31.73	有限合伙企业	设立
Tigerméd S.R.L.	2560 罗马尼亚列伊	罗马尼亚	罗马尼亚	临床研究服务	-	100.00	-	非同一控制下企业合 并
Tigerméd Italy SRL	1 万欧元	意大利	意大利	临床研究服务	-	100.00	-	设立
Tigerméd d.o.o Novi Sad	86 欧元	塞尔维亚	塞尔维亚	临床研究服务	-	100.00	-	设立
Tigerméd Hungary Kft.	3 亿匈牙利福林	匈牙利	匈牙利	临床研究服务	-	100.00	-	设立
Tigerméd Spain S.L.U.	0.3 万欧元	西班牙	西班牙	临床研究服务	-	100.00	-	设立
Tigerméd Latvia SIA	0.28 万欧元	拉脱维亚	拉脱维亚	临床研究服务	-	100.00	-	设立
Tigerméd Poland SP. Z O.O.	0.5 万波兰兹罗提	波兰	波兰	临床研究服务	-	100.00	-	设立
Tigerméd Turkey Medical Research and Consultancy Trade Limited Liability Company	10 万土耳其里拉	土耳其	土耳其	临床研究服务	-	100.00	-	设立
Tigerméd Czech Republic s.r.o.	10 万捷克克朗	捷克	捷克	临床研究服务	-	100.00	-	设立
Tigerméd Deutschland GmbH	1.25 万欧元	德国	德国	临床研究服务	-	100.00	-	设立
Tigerméd Consulting Pakistan (SMC- Private) Limited	10 万巴基斯坦卢比	巴基斯坦	巴基斯坦	临床研究服务	-	100.00	-	设立

杭州泰格医药科技股份有限公司  
二〇二五年度  
财务报表附注

子公司名称	注册资本	主要经营地	注册地	业务性质	持股比例(%)		法人类别	取得方式
					直接	间接		
泰格仁达(北京)医药科技有限公司	1000万元人民币	北京	北京市门头沟区石龙经济开发区永安路20号3号楼一层114室	现场服务	100.00	-	有限责任公司(外商投资企业法人独资)	非同一控制下企业合并
Hong Kong Tigemed Healthcare Technology Co., Limited	1万港币	香港	香港	投资控股	100.00	-	-	设立
TG Mountain Investment Co.	5万美元	开曼群岛	开曼群岛	股权投资管理及咨询	-	100.00	-	设立
TG Sky Growth Investment Ltd.	1美元	BVI	BVI	股权投资	-	100.00	-	设立
上海谋思医药科技有限公司	100万元人民币	上海	中国(上海)自由贸易试验区郭守敬路498号6幢5层10503、10505室	临床研究服务	100.00	-	有限责任公司(自然人投资或控股的法人独资)	非同一控制下企业合并
南京谋思医药科技有限公司	1000万元人民币	南京	南京市鼓楼区中央路201号南楼1207室	临床研究服务	-	100.00	有限责任公司(非自然人投资或控股的法人独资)	非同一控制下企业合并
Blue Sky Resources Investment II Ltd	1美元	BVI	BVI	股权投资	-	100.00	-	设立
无锡泰格医药科技有限公司	1000万元人民币	无锡	无锡市新吴区和风路26号汇融商务广场C栋806-815室	临床研究服务	100.00	-	有限责任公司(非自然人投资或控股的法人独资)	设立
嘉兴欣格医药科技有限公司	100万元人民币	嘉兴	浙江省嘉兴市南湖区大桥镇汇信路28号1号楼3层-302室	临床研究服务	-	100.00	有限责任公司(自然人投资或控股的法人独资)	设立
永修煜康二期创业投资中心(有限合伙)	2.32亿元	九江	江西省九江市永修县城南工业园永昌大道叁旺六合城A1栋1-2层B25	股权投资	-	47.56	有限合伙企业	设立

杭州泰格医药科技股份有限公司  
二〇二五年度  
财务报表附注

子公司名称	注册资本	主要经营地	注册地	业务性质	持股比例(%)		法人类别	取得方式
					直接	间接		
永修泰杉创业投资中心（有限合伙）	1.53 亿元人民币	九江	江西省九江市永修县城南工业园永昌大道垒旺六合城 A1 栋 1-2 层 B28	股权投资	-	0.03	有限合伙企业	设立
杭州泰誉三期创业投资合伙企业（有限合伙）	5.93 亿元人民币	杭州	浙江省杭州市滨江区西兴街道聚工路 19 号 8 幢 16 层 1620 室	股权投资	-	40.92	有限合伙企业	设立
Tigermed Asia Pacific Private Limited.	100 万元人民币	新加坡	新加坡	药物研发、医疗器械技术开发和服务	-	60.00	-	设立
Tigermed Services Philippines Inc.	500 万菲律宾比索	菲律宾	菲律宾	临床研究服务	-	100.00	-	设立
TG Mountain Investment II Co.	5 万美元	开曼群岛	开曼群岛	股权投资管理及咨询	-	100.00	-	设立
嘉兴泰诗创业投资合伙企业（有限合伙）	1.14 亿元人民币	嘉兴	浙江省嘉兴市南湖区东栅街道南江路 1856 号基金小镇 1 号楼 175 室-78	股权投资管理及咨询	-	0.45	有限合伙企业	设立
漯河泰格医药科技有限公司	3005 万元人民币	漯河	河南省漯河市郾城区淞江路与太白山路交叉口向北 200 米路西	数据管理与统计分析	100.00	-	有限责任公司（非自然人投资或控股的法人独资）	设立
Tigermed South Africa (PTY) Ltd.	0.1 万南非兰特	南非	南非	临床研究服务	-	100.00	-	设立
TIGERMED HEALTHCARE TECHNOLOGY LAO SOLE CO., LTD	200 亿老挝基普	老挝	老挝	临床研究服务	-	100.00	-	设立

杭州泰格医药科技股份有限公司  
二〇二五年度  
财务报表附注

子公司名称	注册资本	主要经营地	注册地	业务性质	持股比例(%)		法人类别	取得方式
					直接	间接		
Tigermex Mexico S. de R.L. de C.V.	1 万墨西哥比索	墨西哥	墨西哥	临床研究服务	-	100.00	-	设立
杭州泰睿四期创业投资合伙企业（有限合伙）	80,360 万元人民币	杭州	浙江省杭州市滨江区西兴街道聚工路 19 号 8 幢 18 层 1805 室	股权投资	-	0.70	有限合伙企业	设立
Tigermex Colombia S.A.S	100 万哥伦比亚比索	哥伦比亚	哥伦比亚	临床研究服务	-	100.00	-	设立
Tigermex UK Ltd	0.1 万英镑	英国	英国	临床研究服务	-	100.00	-	设立
TIGERMED BRAZIL CONSULTING LTDA	1.56 亿巴西雷亚尔	巴西	巴西	临床研究服务	-	100.00	-	设立
苏州泰煜通创业投资合伙企业（有限合伙）	1 亿元人民币	苏州	中国（江苏）自由贸易试验区苏州片区苏州工业园区现代大道 88 号物流大厦（112）-352 室	股权投资管理及咨询	-	0.70	有限合伙企业	设立
株式会社泰格医药日本	4 亿日元	日本	日本	临床研究服务	-	66.67	-	设立
Medical Edge Co., Ltd	1 百万日元	日本	日本	数据管理、生物统计、EDC 及 ePRO 的系统定制服务	-	80.00	-	非同一控制下企业合并
杭州凤栖产业运营有限公司	100 万元人民币	杭州	浙江省杭州市滨江区西兴街道聚工路 19 号 8 幢 17 层 1716 室	园区管理服务	100.00	-	有限责任公司(外商投资企业法人独资)	设立
Tigermex Argentina SAS		阿根廷	阿根廷	临床研究服务研发		100.00	-	设立

杭州泰格医药科技股份有限公司  
二〇二五年度  
财务报表附注

子公司名称	注册资本	主要经营地	注册地	业务性质	持股比例(%)		法人类别	取得方式
					直接	间接		
苏州医雅信息科技有限公司	100 万元人民币	苏州	江苏省苏州市吴中区郭巷街道尹山湖路 999 号吴中生物医药产业园一期 A 幢 154 室	医学翻译		100.00	有限责任公司（非自然人投资或控股的法人独资）	设立
苏州方达生物技术有限公司	100 万元人民币	苏州	苏州吴中经济开发区越溪街道越湖路 1336 号 2 幢（芯之园一期）六角楼 C 区第三层	从事生物科技、医药科技领域内的技术开发	-	64.57	有限责任公司（非自然人投资或控股的法人独资）	非同一控制下企业合并
PROMEDIS Co.,Ltd.		韩国	韩国	临床研究服务	-	44.35		非同一控制下企业合并
北京承泰思源医药科技有限公司	300 万人民币	北京	北京市通州区观音庵街 2 号院 1 号楼 16 层 1605	医学研究开发	-	100.00	有限责任公司(法人独资)	设立
泰格捷通（深圳）医药科技有限公司	100 万元人民币	深圳	深圳市光明区凤凰街道凤凰社区观光路 2533 号 A1 栋 1402	检验检测服务	-	100.00	有限责任公司（非自然人投资或控股的法人独资）	设立
杰诺医学研究（北京）有限公司	500 万元人民币	北京	北京市延庆区风谷四路 8 号院 27 号楼-1 至 6 层 101 号 B 座 313 室（中关村延庆园）	药物研发、医疗器械技术开发和服务	-	100.00	有限责任公司(法人独资)	非同一控制下企业合并
杰诺医学科技（杭州）有限公司	100 万元人民币	杭州	浙江省杭州市拱墅区颜三路 116 号 2 楼 2168 室	药物研发、医疗器械技术开发和服务	-	100.00	有限责任公司（自然人投资或控股的法人独资）	非同一控制下企业合并

杭州泰格医药科技股份有限公司  
二〇二五年度  
财务报表附注

子公司名称	注册资本	主要经营地	注册地	业务性质	持股比例(%)		法人类别	取得方式
					直接	间接		
诺鸣医学(上海)有限公司	100 万元人民币	上海	上海市奉贤区南桥镇国顺路 936 号 5 幢	药物研发、医疗器械技术开发和服务	-	100.00	有限责任公司(自然人投资或控股的法人独资)	非同一控制下企业合并
湖北泰誉五期生命健康产业投资合伙企业(有限合伙)	26000 万元	湖北武汉	湖北省武汉市东湖新技术开发区九峰一路 1 号生物创新园二期 A8 栋 4 层 405 室	股权投资、创业投资	-	1.96	有限合伙企业	设立
漯河豫柏健康管理有限公司	300 万元人民币	漯河	河南省漯河市召陵区漓江路与东三巷交叉口东 300 米路北双龙纺织小区 11 号楼 11 幢 203 号	健康咨询服务(不含诊疗服务)	-	58.29	有限责任公司(非自然人投资或控股的法人独资)	设立
泰格仁达(上海)医药科技有限公司	200 万元人民币	上海	上海市长宁区中山西路 999 号 2003 室	现场服务	-	100.00	有限责任公司(非自然人投资或控股的法人独资)	新设
无锡观诚医药供应链有限公司	500 万元人民币	无锡	江苏省无锡市新吴区长江南路 35-301-2-102	道路运输业	-	100.00	有限责任公司(自然人投资或控股的法人独资)	非同一控制下企业合并
Micron, Inc.		日本	日本	数据管理、生物统计、EDC 及 ePRO 的系统定制服务	-	37.53		非同一控制下企业合并
杭州泰格医学科技有限公司	5000 万元人民币	中国	浙江省杭州市滨江区浦沿街道陆家潭街 508 号 5 层 513 室	研究和试验发展	100.00	-	有限责任公司(外商投资企业法人独资)	设立

子公司名称	注册资本	主要经营地	注册地	业务性质	持股比例(%)		法人类别	取得方式
					直接	间接		
上海佰诚医药供应链管理有限公司	784.06万人民币	中国	上海市松江区九亭镇连富路 858 号 6 号厂房	交通运输、仓储 和邮政业	80.10	19.90	有限责任公司(自然人投资或控股)	非同一控制下企业合 并

## 2、重要的非全资子公司

子公司名称	少数股东持股比例	本期归属于少数股东的损益	本期向少数股东宣告分派的股利	期末少数股东权益余额
Frontage Holdings Corporation	35.43%	17,090,667.14		860,867,676.36

## 3、重要非全资子公司的主要财务信息

子公司名称	期末余额						上年年末余额					
	流动资产	非流动资产	资产合计	流动负债	非流动负债	负债合计	流动资产	非流动资产	资产合计	流动负债	非流动负债	负债合计
Frontage Holdings Corporation	2,831,608,310.40	971,141,180.80	3,802,749,491.20	727,452,684.80	628,951,081.60	1,356,403,766.40	990,074,865.32	2,989,361,985.74	3,979,436,851.06	801,790,110.49	774,796,158.93	1,576,586,269.42

子公司名称	本期金额				上期金额			
	营业收入	净利润	综合收益总额	经营活动现金流量	营业收入	净利润	综合收益总额	经营活动现金流量
Frontage Holdings Corporation	1,831,490,285.00	48,246,870.00	27,648,601.82	428,207,025.00	1,814,098,853.08	4,407,514.64	22,992.12	289,208,454.60

(二) 在子公司的所有者权益份额发生变化且仍控制子公司的交易

1、 在子公司所有者权益份额的变化情况的说明

- (1) 增持子公司方达控股（HK01521）8,820,000.00 股
- (2) 收购子公司杭州泰雅少数股东股权，收购比例为 20%股权；
- (3) 收购子公司 Marti Farm d.o.o.少数股东股权，收购比例为 10%股权；
- (4) 少数股东增资，日本泰格股权被稀释，稀释后持股比例为 66.67%；
- (5) 收购子公司上海观合少数股东股权，收购后持股比例为 100.00%。

2、 交易对于少数股东权益及归属于母公司所有者权益的主要影响

	日本泰格	Frontage Holdings Corporation	杭州泰雅	Marti Farm d.o.o.	上海观合
购买成本/处 置对价		13,288,601.77	14,400,000.00	6,907,805.80	79,945,644.35
—现金		13,288,601.77	14,400,000.00	6,907,805.80	79,945,644.35
—非现金资产 的公允价值					
购买成本/处 置对价合计		13,288,601.77	14,400,000.00	6,907,805.80	79,945,644.35
减：按取得/ 处置的股权比 例计算的子公 司净资产份额	40,311,615.24	10,384,434.00	4,385,438.04	615,424.22	54,152,113.80
差额	40,311,615.24	-2,904,167.77	-10,014,561.96	-6,292,381.58	-25,793,530.55
其中：调整资 本公积	40,311,615.24	-2,904,167.77	-10,014,561.96	-6,292,381.58	-25,793,530.55
调整盈 余公积					
调整未 分配利润					

(三) 在合营安排或联营企业中的权益

1、 重要的合营企业或联营企业

合营企业或联营企业名称	主要经营地	注册地	业务性质	持股比例(%)		对合营企业或联营企业投资的会计处理方法	对本公司活动是否具有战略性
				直接	间接		
杭州泰鲲股权投资基金合伙企业（有限合伙）	杭州	浙江省杭州市滨江区西兴街道聚工路19号8幢17层1712室	股权投资；创业投资		50.00	权益法	

## 2、重要联营企业的主要财务信息

	期末余额/本期金额	上年年末余额/上期金额
	杭州泰鲲股权投资基金合伙企业（有限合伙）	杭州泰鲲股权投资基金合伙企业（有限合伙）
流动资产	1,494,359,887.96	653,288,617.79
非流动资产	6,810,553,316.40	5,584,972,387.67
资产合计	8,304,913,204.36	6,238,261,005.46
流动负债	21,290,363.94	249,483.44
非流动负债		
负债合计	21,290,363.94	249,483.44
少数股东权益		
归属于母公司股东权益	8,283,622,840.42	6,238,011,522.02
按持股比例计算的净资产 份额	4,141,811,420.23	3,119,005,761.01
调整事项		
—商誉		
—内部交易未实现利润		
—其他		
对联营企业权益投资的账 面价值		
存在公开报价的联营企业 权益投资的公允价值		
营业收入		
净利润	421,329,267.57	51,166,918.33
终止经营的净利润		
其他综合收益		
综合收益总额	421,329,267.57	51,166,918.33
本期收到的来自联营企业 的股利	187,858,974.57	22,420,129.62

### 3、 不重要的合营企业和联营企业的汇总财务信息

	期末余额/本期金额	上年年末余额/上期金额
联营企业：		
投资账面价值合计	357,027,888.20	305,597,553.71
下列各项按持股比例计算的合计数		
—净利润	-12,157,797.38	5,687,465.76
—其他综合收益	4,166.84	-21,798,989.78
—综合收益总额	-12,153,630.54	-16,111,524.02

### 4、 合营企业或联营企业发生的超额亏损

合营企业或联营企业名称	累积未确认的前 期累计损失	本期未确认的损失（或 本期分享的净利润）	本期末累积未 确认的损失
上海颐高投资集团有限公司		-127,970,831.30	- 127,970,831.30
TIGERMED CO., LTD. (THAILAND)	-527,228.81	-24,872.06	-552,100.87
Tigerise, Inc.	-4,138,726.82	3,357,933.69	-780,793.13

## 九、 政府补助

### (一) 计入当期损益的政府补助

类型	本期发生额	上期发生额
与资产相关的政府补助	3,587,133.21	805,240.45
与收益相关的政府补助	38,006,518.12	33,724,551.74
合计	41,593,651.33	34,529,792.19

(二) 涉及政府补助的负债项目

负债项目	上年年末余额	本期新增补助金 额	本期计入营业 外收入金额	本期转入其他收 益金额	本期冲减成本 费用金额	其他变动	期末余额	与资产相关/与 收益相关
递延收益	17,136,295.72	3,171,800.00		3,587,133.21		312,285.50	16,408,677.01	与资产相关政 府补助

## 十、与金融工具相关的风险

### (一) 金融工具产生的各类风险

本公司在经营过程中面临各种金融风险：信用风险、流动性风险和市场风险（包括汇率风险、利率风险和其他价格风险）。上述金融风险以及本公司为降低这些风险所采取的风险管理政策如下所述：

公司董事会全面负责风险管理目标和政策的确定，并对风险管理目标和政策承担最终责任，董事会通过职能部门递交的月度报告来审查已执行程序的有效性以及风险管理目标和政策的合理性。本公司的内部审计师也会审计风险管理的政策和程序，并且将有关发现汇报给审计委员会。

本公司风险管理的总体目标是在不过度影响公司竞争力和应变力的情况下，制定尽可能降低风险的风险管理政策。

#### 1、信用风险

信用风险是指交易对手未能履行合同义务而导致本公司发生财务损失的风险。本公司主要面临赊销导致的客户信用风险。在签订新合同之前，本公司会对新客户的信用风险进行评估，包括外部信用评级和在某些情况下的银行资信证明（当此信息可获取时）。公司对每一客户均设置了赊销限额，该限额为无需获得额外批准的最大额度。

公司通过对已有客户信用评级的季度监控以及应收账款账龄分析的月度审核来确保公司的整体信用风险在可控的范围内。在监控客户的信用风险时，按照客户的信用特征对其分组。被评为“高风险”级别的客户会放在受限制客户名单里，并且只有在额外批准的前提下，公司才可在未来期间内对其赊销，否则必须要求其提前支付相应款项。

#### 2、流动性风险

流动性风险是指企业在履行以交付现金或其他金融资产的方式结算的义务时发生资金短缺的风险。

本公司的政策是确保拥有充足的现金以偿还到期债务。流动性风险由本公司的财务部门集中控制。财务部门通过监控现金余额、可随时变现的有价证券以及对未来12个月现金流量的滚动预测，确保公司在所有合理预测的情况下拥有充足的资金偿还债务。

本公司各项金融负债以未折现的合同现金流量按到期日列示如下：

单位：万元

项目	期末余额				
	1年以内	1-5年	5年以上	未折现合同金额合计	账面价值
借款	64,494.46	52,651.37	323.24	117,469.07	112,335.85
应付账款	24,323.26	12,199.63		36,522.89	36,522.89
其他应付款	5,679.95	1,246.74	5.39	6,932.08	6,932.08
应付票据	588.94			588.94	588.94
应付债券		9,247.37		9,247.37	9,247.37
租赁负债	11,495.59	24,427.25	22,550.50	58,473.34	46,036.50
合计	106,582.20	99,772.36	22,879.13	229,233.69	211,663.63

单位：万元

项目	上年年末余额				
	1年以内	1-5年	5年以上	未折现合同金额合计	账面价值
借款	205,159.51	35,933.65	327.80	241,420.96	231,584.74
应付账款	25,113.13	615.61		25,728.74	25,728.74
其他应付款	6,306.61	579.96	5.39	6,891.96	6,891.96
租赁负债	12,474.10	23,677.22	18,312.79	54,464.11	51,766.64
合计	249,053.35	60,806.44	18,645.98	328,505.77	315,972.08

### 3、 市场风险

金融工具的市场风险是指金融工具的公允价值或未来现金流量因市场价格变动而发生波动的风险，包括汇率风险、利率风险和其他价格风险。

#### (1) 利率风险

利率风险是指金融工具的公允价值或未来现金流量因市场利率变动而发生波动的风险。

固定利率和浮动利率的带息金融工具分别使本公司面临公允价值利率风险及现金流量利率风险。本公司根据市场环境来决定固定利率与浮动利率工具的比例，并通过定期审阅与监察维持适当的固定和浮动利率工具组合。必要时，本公司会采用利率互换工具来对冲利率风险。

于2025年12月31日，在其他变量保持不变的情况下，如果以浮动利率计算的借款利率上升或下降10%，则本公司的净利润将减少或增加9,055,939.08元（2024年12月31日：14,123,538.20元）。

管理层认为10%合理反映了下一年度利率可能发生变动的合理范围。

## (2) 汇率风险

汇率风险是指金融工具的公允价值或未来现金流量因外汇汇率变动而发生波动的风险。

本公司持续监控外币交易和外币资产及负债的规模，以最大程度降低面临的外汇风险。此外，公司还可能签署远期外汇合约或货币互换合约以达到规避汇率风险的目的。于本期及上期，本公司未签署任何远期外汇合约或货币互换合约。

本公司面临的汇率风险主要来源于以美元、韩元计价的金融资产和金融负债，外币金融资产和外币金融负债折算成人民币的金额列示如下：

项目	期末余额			上年年末余额		
	美元折合人民币	韩元折合人民币	合计	美元折合人民币	韩元折合人民币	合计
货币资金	388,041,438.84	158,959,972.95	547,001,411.79	445,346,124.18	102,676,972.18	548,023,096.36
应收账款	344,886,421.03	87,062,875.78	431,949,296.81	476,348,078.93	67,271,866.03	543,619,944.96
其他应收款	6,849,864.68	22,631,765.25	29,481,629.93	26,147,158.26	17,183,191.44	43,330,349.70
主要外币金融资产小计	739,777,724.55	268,654,613.98	1,008,432,338.53	947,841,361.37	187,132,029.65	1,134,973,391.02
短期借款	144,090,400.00	3,888,000.00	147,978,400.00	251,594,000.00	3,950,400.00	255,544,400.00
应付账款	26,170,997.72	14,398,036.05	40,569,033.77	59,740,594.43	10,113,000.68	69,853,595.11
其他应付款	7,209,391.59	6,213,571.02	13,422,962.61	21,789,282.10	6,631,220.49	28,420,502.59
应付股利	1,478,390.00		1,478,390.00	1,511,959.17		1,511,959.17
长期借款	107,892,080.00		107,892,080.00	205,947,660.00		205,947,660.00
一年内到期的非流动负债	105,643,062.56	6,306,477.82	111,949,540.38	90,924,925.45	6,058,218.08	96,983,143.53
应付债券		92,473,704.64	92,473,704.64			
主要外币金融负债小计	392,484,321.87	123,279,789.53	515,764,111.40	631,508,421.15	26,752,839.25	658,261,260.40
合计	347,293,402.68	145,374,824.45	492,668,227.13	316,332,940.22	160,379,190.40	476,712,130.62

于 2025 年 12 月 31 日，在所有其他变量保持不变的情况下，如果人民币对美元升值或贬值 5%，则公司将增加或减少净利润 24,633,411.36 元（2024 年 12 月 31 日：23,835,606.53 元）。管理层认为 5%合理反映了下一年度人民币对美元可能发生变动的合理范围。

### (3) 其他价格风险

其他价格风险是指金融工具的公允价值或未来现金流量因汇率风险和利率风险以外的市场价格变动而发生波动的风险。

本公司其他价格风险主要产生于各类权益工具投资,存在权益工具价格变动的风险。

本公司持有的其他非流动金融资产投资列示如下:

项目	期末余额	期初余额
其他非流动金融资产	9,840,237,126.48	10,105,905,487.26
合计	9,840,237,126.48	10,105,905,487.26

于 2025 年 12 月 31 日,在所有其他变量保持不变的情况下,如果权益工具的价值上涨或下跌 5%,则本公司将增加或减少净利润 492,011,856.32 元。

管理层认为 5%合理反映了下一年度权益工具价值可能发生变动的合理范围。

## 十一、公允价值的披露

公允价值计量所使用的输入值划分为三个层次:

第一层次输入值是在计量日能够取得的相同资产或负债在活跃市场上未经调整的报价。

第二层次输入值是除第一层次输入值外相关资产或负债直接或间接可观察的输入值。

第三层次输入值是相关资产或负债的不可观察输入值。

公允价值计量结果所属的层次,由对公允价值计量整体而言具有重要意义的输入值所属的最低层次决定。

(一) 以公允价值计量的资产和负债的期末公允价值

项目	期末公允价值			
	第一层次公允价值计量	第二层次公允价值计量	第三层次公允价值计量	合计
<b>一、持续的公允价值计量</b>				
◆交易性金融资产		59,459,161.12		59,459,161.12
1.以公允价值计量且其变动计入当期损益的金融资产		59,459,161.12		59,459,161.12
(1) 债务工具投资		4,864,061.89		4,864,061.89
(2) 权益工具投资				
(3) 衍生金融资产				
(4) 理财产品		54,595,099.23		54,595,099.23
2.指定为以公允价值计量且其变动计入当期损益的金融资产				
(1) 债务工具投资				
(2) 其他				
◆应收款项融资				
◆其他债权投资				
◆其他权益工具投资	4,392,013.93		4,153,539.19	8,545,553.12
◆其他非流动金融资产	59,740,740.10	876,841,381.03	8,903,655,005.35	9,840,237,126.48
1.以公允价值计量且其变动计入当期损益的金融资产	59,740,740.10	876,841,381.03	8,903,655,005.35	9,840,237,126.48
(1) 债务工具投资			171,807,345.29	171,807,345.29
(2) 权益工具投资	59,740,740.10	876,841,381.03	8,731,847,660.06	9,668,429,781.19

项目	期末公允价值			合计
	第一层次公允价值计量	第二层次公允价值计量	第三层次公允价值计量	
(3) 衍生金融资产				
(4) 其他				
2.指定为以公允价值计量且其变动计入当期损益的金融资产				
(1) 债务工具投资				
(2) 其他				
<b>持续以公允价值计量的资产总额</b>	<b>64,132,754.03</b>	<b>936,300,542.15</b>	<b>8,907,808,544.54</b>	<b>9,908,241,840.72</b>
◆交易性金融负债			31,679,095.50	31,679,095.50
1.以公允价值计量且其变动计入当期损益的金融负债			31,679,095.50	31,679,095.50
(1) 发行的交易性债券			31,679,095.50	31,679,095.50
(2) 其他				
2.指定为以公允价值计量且其变动计入当期损益的金融负债				
<b>持续以公允价值计量的负债总额</b>			<b>31,679,095.50</b>	<b>31,679,095.50</b>
<b>二、非持续的公允价值计量</b>				
◆持有待售资产				
<b>非持续以公允价值计量的资产总额</b>				
◆持有待售负债				
<b>非持续以公允价值计量的负债总额</b>				

(二) 持续和非持续第一层次公允价值计量项目市价的确定依据

第一层公允价值计量指以相同资产或负债在活跃市场的报价所进行计量。

(三) 持续和非持续第二层次公允价值计量项目，采用的估值技术和重要参数的定性及定量信息

项目	期末公允价值	估值技术	重要参数	
			定性信息	定量信息
理财产品	54,595,099.23	现金流量折现法	不适用	不适用
受限上市公司股票	875,300,577.64	经无市场流通性折价 调整后的公开市场交易 易报价	不适用	不适用
债权投资	4,864,061.89	资产管理公司提供的 报价	不适用	不适用
保险	1,540,803.39	保险公司提供的报价	不适用	不适用

(四) 持续和非持续第三层次公允价值计量项目，采用的估值技术和重要参数的定性及定量信息

项目	期末公允价值	估值技术	不可观察输入值	范围区间（加权平均值）
非上市公司股权投资	4,124,165,848.51	经无市场流通性折价调整后的市场倍数	无市场流通性折价	折价越高，估值越低
		权益价值分配模式	优先权、首次公开招股的概率	优先权越高，优先股的估值越高； 概率越高，普通股的估值越高
		近期交易价格倒推法	由于时间，销售条件和协议条款，类似业务的规模和性质的考虑以得到估计价值	类似交易的价值越高，估值越高
		现金流量折现法	预期增长率、贴现率	预期增长率越高，估值越高；贴现率越高，估值越低
		资产基础法	企业自身数据的财务预测	财务预测越低，估值越低
非上市基金投资	4,611,835,350.74	相关投资的资产净值	资产净值	资产净值越高，估值越高
可转换公司债券	171,807,345.29	二叉树模型	贴现率	贴现率越高，估值越低
DreamCIS, Inc. 可转换公司债券	31,679,095.50	二叉树模型	贴现率	贴现率越高，估值越低

(五) 持续的第三层次公允价值计量项目，上年年末与期末账面价值间的调节信息及不可观察参数敏感性分析

1、 持续的第三层次公允价值计量项目的调节信息

项目	上年年末余额	转入第 三层次	转出第三层次	当期利得或损失总额		购买、发行、出售和结算				期末余额	对于在报告期末 持有的资产，计 入损益的当期未 实现利得或变动	
				计入损益	计入其他综 合收益	购买	汇率变动	出售	其他变动			
◆交易性金融资产												
以公允价值计量且 其变动计入当期损 益的金融资产												
—债务工具投资												
—权益工具投资												
—衍生金融资产												
—其他												
指定为以公允价值 计量且其变动计入 当期损益的金融资 产												
—债务工具投资												
—其他												

项目	上年年末余额	转入第 三层次	转出第三层次	当期利得或损失总额		购买、发行、出售和结算				期末余额	对于在报告期末 持有的资产，计 入损益的当期未 实现利得或变动
				计入损益	计入其他综 合收益	购买	汇率变动	出售	其他变动		
◆应收款项融资											
◆其他债权投资											
◆其他权益工具投 资	4,719,093.55				-510,006.06		-55,548.30			4,153,539.19	
◆其他非流动金融 资产	10,037,721,783.90		231,400,981.34	-588,582,799.24		462,502,019.17	-25,591,700.40	750,993,316.74		8,903,655,005.35	-588,582,799.24
以公允价值计量且 其变动计入当期损 益的金融资产	10,037,721,783.90		231,400,981.34	-588,582,799.24		462,502,019.17	-25,591,700.40	750,993,316.74		8,903,655,005.35	-588,582,799.24
—债务工具投资	108,864,224.15			-15,000,000.00		95,000,000.00		14,056,878.86	-3,000,000.00	171,807,345.29	-15,000,000.00
—权益工具投资	9,928,857,559.75		231,400,981.34	-573,582,799.24		367,502,019.17	-25,591,700.40	736,936,437.88	3,000,000.00	8,731,847,660.06	-573,582,799.24
合计	10,042,440,877.45		231,400,981.34	-588,582,799.24	-510,006.06	462,502,019.17	-25,647,248.70	750,993,316.74		8,907,808,544.54	-588,582,799.24
其中：与金融资产 有关的损益				-588,582,799.24							-588,582,799.24
◆交易性金融负债				-32,904,541.99			1,225,446.49			31,679,095.50	-32,904,541.99

项目	上年年末余额	转入第 三层次	转出第三层次	当期利得或损失总额		购买、发行、出售和结算				期末余额	对于在报告期末 持有的资产，计 入损益的当期未 实现利得或变动	
				计入损益	计入其他综 合收益	购买	汇率变动	出售	其他变动			
以公允价值计量且 其变动计入当期损 益的金融负债				-32,904,541.99			1,225,446.49			31,679,095.50	-32,904,541.99	
—应付债券				-32,904,541.99			1,225,446.49			31,679,095.50	-32,904,541.99	
指定为以公允价值 计量且其变动计入 当期损益的金融负 债												
—债务工具投资												
—其他												
◆其他非流动金融 负债	70,519.78									-70,519.78		
—或有对价	70,519.78									-70,519.78		
合计	70,519.78			-32,904,541.99			1,225,446.49			-70,519.78	31,679,095.50	-32,904,541.99
其中：与金融负债 有关的损益				-32,904,541.99								-32,904,541.99

**(六) 持续的公允价值计量项目，本期内发生各层级之间转换的，转换的原因及确定转换时点的政策**

1、公司所投资的派格生物医药（杭州）股份有限公司于 2025 年 5 月 27 日上市，可从公开活跃市场上获取相关报价。公司所持股份限售至 2026 年 5 月 26 日，截至 2025 年 12 月 31 日该投资股份仍处于限售期，故公司将其由第三层级的公允价值转入第二层级的公允价值计量的其他非流动金融资产；

2、公司所投资的 G2G BIO 于 2025 年 8 月 14 日上市，可从公开活跃市场上获取相关报价。公司所持股份限售至 2027 年 8 月 13 日，截至 2025 年 12 月 31 日该投资股份仍处于限售期，故公司将其由第三层级的公允价值转入第二层级的公允价值计量的其他非流动金融资产。

**十二、关联方及关联交易**

**(一) 本公司的母公司情况**

公司实际控制人为叶小平先生、曹晓春女士：叶小平先生持有公司 177,239,541.00 股，持股比例为 20.49%；曹晓春女士持有公司 51,314,174.00 股，持股比例为 5.96%。

**(二) 本公司的子公司情况**

本公司子公司的情况详见本附注“八、在其他主体中的权益”。

**(三) 本公司的合营和联营企业情况**

本公司重要的合营或联营企业详见本附注“八、在其他主体中的权益”。

本期与本公司发生关联方交易，或前期与本公司发生关联方交易形成余额的其他合营或联营企业情况如下：

合营或联营企业名称	与本公司关系
苏州益新泰格医药科技有限公司	联营企业
杭州泰鲲股权投资基金合伙企业（有限合伙）	联营企业
Tigerise, Inc.	联营企业
诚弘制药（威海）有限责任公司	联营企业
北京经纬传奇医药科技有限公司	联营企业
TIGERMED CO., LTD. (THAILAND)	联营企业
PT TIGERMED MEDICAL INDONESIA	联营企业
Tigermed Vietnam Co., Limited	联营企业
泰和药业（威海）有限公司	联营企业
易迪希医药科技（嘉兴）有限公司	联营企业

(四) 其他关联方情况

其他关联方名称	其他关联方与本公司的关系
杭州范斯凯科技有限公司	实际控制人曹晓春子女担任其控股公司杭州范思泉科技有限公司监事
美国范斯凯科技有限公司	实际控制人曹晓春子女担任其子公司杭州范思泉科技有限公司监事
杭州迪安基因工程有限公司	实际控制人叶小平担任迪安诊断技术集团股份有限公司董事
杭州迪安医学检验中心有限公司	实际控制人叶小平担任迪安诊断技术集团股份有限公司董事
杭州泰源医药创新研究院有限公司	实际控制人曹晓春担任董事长
上海兆汇医药科技有限公司	实际控制人曹晓春担任易迪希医药科技（嘉兴）有限公司董事
杭州芝兰健康有限公司	实际控制人曹晓春担任董事长
杭州莱迈医疗信息科技有限公司	实际控制人曹晓春子女担任董事
北京莱迈医疗信息科技有限公司	实际控制人曹晓春子女担任杭州莱迈医疗信息科技有限公司董事
新视焰医疗科技（杭州）有限公司	联席总裁吴灏担任董事
浙江迪安深海供应链有限公司	实际控制人叶小平担任迪安诊断技术集团股份有限公司董事
执鼎医疗科技有限公司	实际控制人曹晓春担任董事，子女担任执行董事兼经理
浙江泰源玉森医药科技有限公司	实际控制人曹晓春担任董事长
深圳市罗伯医疗科技有限公司	实际控制人曹晓春子女担任董事
杭州和正医药有限公司	实际控制人曹晓春配偶担任董事（2025年11月辞任）
杭州帕琦斯医药科技有限公司	实际控制人曹晓春配偶担任执行董事
杭州魔迅科技有限公司	实际控制人曹晓春子女担任执行董事兼总经理
杭州迪安生物技术有限公司	实际控制人叶小平担任迪安诊断技术集团股份有限公司董事

其他关联方名称	其他关联方与本公司的关系
杭州和康药业有限公司	实际控制人曹晓春配偶担任执行董事
上海迪安医学检验所有限公司	实际控制人叶小平担任迪安诊断技术集团股份有限公司董事
苏州鲲石一号生物科技有限公司	实际控制人叶小平女婿担任董事
上海佑音医药生物科技有限公司	实际控制人叶小平女婿担任董事
杭州泰源立测生物技术有限公司	实际控制人曹晓春担任杭州泰源医药创新研究院有限公司董事长
杭州执鼎医疗器械经营有限公司	实际控制人曹晓春担任执鼎医疗科技有限公司董事
嘉兴易付医药科技开发有限公司	实际控制人曹晓春担任易迪希医药科技（嘉兴）有限公司董事
长沙迪安医学检验所有限公司	实际控制人叶小平担任迪安诊断技术集团股份有限公司董事
昆山迪安医学检验实验室有限公司	实际控制人叶小平担任迪安诊断技术集团股份有限公司董事

## (五) 关联交易情况

### 1、 购销商品、提供和接受劳务的关联交易

#### 采购商品/接受劳务情况表

关联方	关联交易内容	本期金额	获批的交易额度	是否超过交易额度	上期金额
杭州泰源医药创新研究院有限公司	临床试验技术服务、临床试验相关服务及实验室服务	244,779.47		否	44,649.05
上海兆汇医药科技有限公司	临床试验技术服务、临床试验相关服务及实验室服务	6,405,572.81		否	2,332,150.44
杭州泰鲲股权投资基金合伙企业（有限合伙）	基金服务	754,716.98		否	711,811.84
杭州迪安生物技术有限公司	临床试验技术服务、临床试验相关服务及实验室服务	1,327.43		否	530.97
易迪希医药科技（嘉兴）有限公司	临床试验技术服务、临床试验相关服务及实验室服务	38,322,028.52		否	48,676,537.24

关联方	关联交易内容	本期金额	获批的交易额度	是否超过交易额度	上期金额
杭州迪安医学检验中心有限公司	临床试验技术服务、临床试验相关服务及实验室服务	6,064,886.01		否	981,708.33
Tigerise, Inc.	临床试验技术服务、临床试验相关服务及实验室服务	36,246,733.15		否	21,970,707.40
杭州芝兰健康有限公司	临床试验技术服务、临床试验相关服务及实验室服务	181,962.75		否	152,803.69
上海观合医药科技股份有限公司	临床试验技术服务、临床试验相关服务及实验室服务	-		否	13,893,732.85
上海佰诚医药供应链管理有限公司	仓储及运输服务	8,747,507.43		否	14,384,576.45
杭州莱迈医疗信息科技有限公司	会议及展览服务	702,077.90		否	386,114.43
新视焰医疗科技（杭州）有限公司	临床试验技术服务、临床试验相关服务及实验室服务	186,709.67		否	76,840.65
浙江迪安深海供应链有限公司	仓储及运输服务	1,062,283.73		否	72,979.27
执鼎医疗科技有限公司	临床试验技术服务、临床试验相关服务及实验室服务	-		否	15,600.00
诚弘制药（威海）有限责任公司	临床试验技术服务、临床试验相关服务及实验室服务	2,105,771.54		否	1,770,778.96
上海迪安医学检验所有限公司	临床试验技术服务、临床试验相关服务及实验室服务	248,191.00		否	
杭州执鼎医疗器械经营有限公司	临床试验技术服务、临床试验相关服务及实验室服务	54,022.27		否	
嘉兴易付医药科技开发有限公司	临床试验技术服务、临床试验相关服务及实验室服务	711.10		否	
Tigemed Co., Ltd. (Thailand)	临床试验技术服务、临床试验相关服务及实验室服务	2,901.80		否	
杭州迪安基因工程有限公司	临床试验技术服务、临床试验相关服务及实验室服务	142,424.26		否	
昆山迪安医学检验实验室有限公司	临床试验技术服务、临床试验相关服务及实验室服务	700.00		否	

出售商品/提供劳务情况表

关联方	关联交易内容	本期金额	上期金额
杭州范斯凯科技有限公司	临床试验技术服务、临床试验相关服务及实验室服务	2,036,480.58	2,428,050.74
美国范斯凯科技有限公司	临床试验技术服务、临床试验相关服务及实验室服务	-	4,740,742.93
北京经纬传奇医药科技有限公司	临床试验技术服务、临床试验相关服务及实验室服务	-	42,452.88
上海兆汇医药科技有限公司	临床试验技术服务、临床试验相关服务及实验室服务	278,313.69	703,880.35
浙江泰源玉森医药科技有限公司	临床试验技术服务、临床试验相关服务及实验室服务	-	186,761.32
杭州泰源医药创新研究院有限公司	临床试验技术服务、临床试验相关服务及实验室服务	896,340.67	147,481.18
北京莱迈医疗信息科技有限公司	临床试验技术服务、临床试验相关服务及实验室服务	-	5,886.24
易迪希医药科技（嘉兴）有限公司	临床试验技术服务、临床试验相关服务及实验室服务	6,682,788.05	6,188,746.84
杭州芝兰健康有限公司	临床试验技术服务、临床试验相关服务及实验室服务	-508,028.48	210,606.14
执鼎医疗科技有限公司	临床试验技术服务、临床试验相关服务及实验室服务	126,292.60	431,942.41
深圳市罗伯医疗科技有限公司	临床试验技术服务、临床试验相关服务及实验室服务	526,747.36	712,650.86
上海观合医药科技股份有限公司	临床试验技术服务、临床试验相关服务及实验室服务	-	264,961.68
无锡观合医学检验所有限公司	临床试验技术服务、临床试验相关服务及实验室服务	-	315,840.71
苏州益新泰格医药科技有限公司	临床试验技术服务、临床试验相关服务及实验室服务	-	-547,754.87
诚弘制药（威海）有限责任公司	临床试验技术服务、临床试验相关服务及实验室服务	72,566.37	2,358.49
上海佰诚医药供应链管理有限公司	仓储及运输服务	70,746.59	241,843.77
杭州莱迈医疗信息科技有限公司	临床试验技术服务、临床试验相关服务及实验室服务	43,066.00	376,290.73
杭州和正医药有限公司	临床试验技术服务、临床试验相关服务及实验室服务	4,654,608.53	8,013,688.77

关联方	关联交易内容	本期金额	上期金额
杭州帕琦斯医药科技有限公司	临床试验技术服务、临床试验相关服务及实验室服务	637.87	6,822.25
杭州魔迅科技有限公司	临床试验技术服务、临床试验相关服务及实验室服务	4,124.00	
杭州迪安生物技术有限公司	临床试验技术服务、临床试验相关服务及实验室服务	-	-70,215.09
杭州泰鲲股权投资基金合伙企业（有限合伙）	基金服务	87,847,164.30	76,855,515.13
苏州鲲石一号生物科技有限公司	临床试验技术服务、临床试验相关服务及实验室服务	253,232.87	
上海佑音医药生物科技有限公司	临床试验技术服务、临床试验相关服务及实验室服务	1,498,093.53	
杭州泰源立测生物技术有限公司	临床试验技术服务、临床试验相关服务及实验室服务	1,389,824.51	
杭州和康药业有限公司	临床试验技术服务、临床试验相关服务及实验室服务	1,348,923.72	
Tigerise, Inc.	临床试验技术服务、临床试验相关服务及实验室服务	241,294.97	
杭州迪安医学检验中心有限公司	临床试验技术服务、临床试验相关服务及实验室服务	9,339.62	
浙江迪安深海供应链有限公司	临床试验技术服务、临床试验相关服务及实验室服务	10,619.47	

其他说明：（1）公司实际控制人曹晓春配偶曾担任杭州和正医药有限公司董事，已于 2025 年 11 月辞任杭州和正医药有限公司董事，关联交易发生金额为 2025 年 1-12 月数据。符合相关会计准则及《创业板股票上市规则》规定的关联关系情形。

## 2、 关联租赁情况

本公司作为出租方：

承租方名称	租赁资产种类	本期确认的租赁收入	上期确认的租赁收入
易迪希医药科技（嘉兴）有限公司	办公场所	1,049,540.00	

## 3、 关联担保情况

本公司作为担保方：

被担保方	担保金额	担保起始日	担保到期日	担保是否已经履行完毕
诚弘制药（威海）有限责任公司	58,000,000.00	2023/4/26	2025/11/19	是
合亚医药科技（武汉）有限公司	32,000,000.00	2023/4/26	2028/4/26	否
方临医药技术（上海）有限公司	20,000,000.00	2024/7/24	2025/7/24	是
合亚医药科技（上海）有限公司	5,000,000.00	2024/12/18	2027/11/24	否
方达制药（苏州）有限公司	5,000,000.00	2025/2/18	2026/2/18	否
方达制药（苏州）有限公司	5,000,000.00	2025/3/28	2026/3/28	否

## 4、 关键管理人员薪酬

关键管理人员为拥有规划、指导及控制本公司活动等职权及职责的人士。

于本年度及上年度，本公司董事、监事及关键管理人员的薪酬如下：

单位：万元

项目	本期金额	上期金额
董事薪金、工资及其他福利	964.27	968.19
绩效奖金	86.31	148.81
退休福利计划供款	50.77	59.69
合计	1,101.35	1,176.69

其他说明：关键管理人员薪酬已经参考个人表现及市场情况。

## 5、 董事及监事酬金

于本年度及上年度就向本公司提供服务已付或应付予本公司董事及监事的酬金详情如下：

截至 2025 年 12 月 31 日止

单位：万元

	董事酬金	薪金及其他福利	基于绩效的奖金	退休福利计划供款	以股份为基础的薪酬	合计
执行董事：						
叶小平博士	281.68	2.53	-	2.29		286.50
曹晓春女士	76.69	1.28	5.11	3.52		86.60
吴灏先生	151.90	1.28	10.13	13.84		177.15
闻增玉先生（附注(b)）	165.14	3.72	62.20	2.22		233.28
独立非执行董事：						
刘毓文女士	30.00	-	-	-		30.00
廖啟宇先生	30.00	-	-	-		30.00
袁华刚先生	30.00	-	-	-		30.00
监事：						
陈智敏女士	7.50	-	-	-		7.50
张炳辉先生	7.50	-	-	-		7.50
楼文卿女士	7.49	0.67	0.50	2.34		11.00
合计	787.90	9.48	77.94	24.21		899.53

截至 2024 年 12 月 31 日止

单位：万元

	董事酬金	薪金及其他福利	基于绩效的奖金	退休福利计划供款	以股份为基础的薪酬	合计
执行董事：						
叶小平博士	286.57	2.56	30.56	2.43		322.12
曹晓春女士	76.69	1.28	15.34	13.18		106.49
吴灏先生	151.9	1.28	30.38	13.37		196.93
闻增玉先生（附注(b)）	169.31	4.34	38.19	2.27		214.11

	董事酬金	薪金及其他福利	基于绩效的奖金	退休福利计划供款	以股份为基础的薪酬	合计
独立非执行董事：						-
杨波博士 (附注(e))	5	-	-	-		5
刘毓文女士	21.62		-	-		21.62
廖啟宇先生	26.85	-	-	-		26.85
袁华刚先生	26.06	-	-	-		26.06
监事：						-
陈智敏女士		9.21				9.21
张炳辉先生		9.21				9.21
楼文卿女士		10.63	2.14	2.9		15.67
合计	764	38.51	116.61	34.15	-	953.27

其他说明：

(1) 根据《公司法》、《证券法》和《上市公司章程指引》等相关法律法规的规定，公司不再设立监事会，陈智敏女士、张炳辉先生、楼文卿女士于 2025 年 9 月 29 日起不再担任监事职务；

(2) 杨波博士于 2024 年 2 月 27 日辞任独立非执行董事及刘毓文女士获委任为独立非执行董事。

据本公司告知及确认，上述辞任并无对本公司业务及财务表现造成重大不利影响。再者，据本公司告知及确认，各前董事或监事与本公司之间并无任何意见分歧或争议。

6、 五名最高薪酬人士

截至 2025 年 12 月 31 日，本公司五名最高薪酬人士不包括本公司董事（2024 年度：无），其薪酬详情详见本附注“十二、（五）5、董事及监事酬金”。

截至 2025 年 12 月 31 日年度五名最高薪酬人士的酬金如下：

单位：万元

项目	本期金额	上期金额
薪金及其他福利	2,210.52	1,950.13
基于绩效的奖金	274.08	59.43
退休福利计划供款	152.90	117.01

项目	本期金额	上期金额
以股份为基础的薪酬	592.78	624.93
合计	3,230.28	2,751.50

五名最高薪酬人士的酬金介乎以下范围：

薪酬范围	2024 年度人数	2023 年度人数
4,000,001 港元至 4,500,001 港元		1
4,500,001 港元至 5,000,000 港元	1	1
5,000,001 港元至 5,500,000 港元		
5,500,001 港元至 6,000,000 港元		
6,000,001 港元至 6,500,000 港元		
6,500,001 港元至 7,000,000 港元	1	1
7,000,001 港元至 7,500,000 港元	1	2
7,500,001 港元至 8,000,000 港元	1	
8,000,001 港元至 8,500,000 港元	1	
8,500,001 港元至 9,000,000 港元		
合计人数	5	5

其他说明：在本年度及上年度，本公司并未向董事、监事或五名最高薪酬人士（包括董事、监事及员工）支付酬金作为加入或于加入本公司后的奖励或作为离职赔偿。在本年度及上年度，没有任何董事放弃任何酬金。

(六) 关联方应收应付等未结算项目

1、 应收项目

项目名称	关联方	期末余额		上年年末余额	
		账面余额	坏账准备	账面余额	坏账准备
应收账款					
	执鼎医疗科技有限公司	-	-	241,832.05	21,627.92
	诚弘制药（威海）有限责任公司	82,000.00	5,897.90		
	易迪希医药科技（嘉兴）有限公司	1,097,529.11	152,241.11	649,998.62	10,139.98
	深圳市罗伯医疗科技有限公司	-	-	73,581.76	12,928.32
	杭州莱迈医疗信息科技有限公司	-	-	20,500.00	319.80
	杭州范斯凯科技有限公司	-	-	13,000.00	3,409.10
	上海佑音医药生物科技有限公司	723,645.95	28,206.57		
	杭州泰源医药创新研究院有限公司	615,350.21	61,658.09		
	杭州和正医药有限公司	1,474,227.42	33,313.76		
预付款项					
	杭州莱迈医疗信息科技有限公司	-		100,000.00	
	杭州迪安基因工程有限公司	10,775.88		656.38	
	易迪希医药科技（嘉兴）有限公司	776,104.50		57,199.15	
	杭州芝兰健康有限公司	10,067.92		40,271.68	
	新视焰医疗科技（杭州）有限公司	-		6,000.00	

项目名称	关联方	期末余额		上年年末余额	
		账面余额	坏账准备	账面余额	坏账准备
	诚弘制药（威海）有限责任公司	1,923,802.28		476,191.24	
	上海佰诚医药供应链管理有限公司	-		1,821,231.48	
其他应收款					
	TIGERMED CO., LTD. (THAILAND)	1,537,834.84	261,882.42	1,499,181.90	135,072.76
	PT TIGERMED MEDICAL INDONESIA	530,398.24	85,557.26	517,066.87	45,037.83
	Tigermed Vietnam Co., Limited	852,797.08	66,411.78	831,362.31	49,292.92
	易迪希医药科技（嘉兴）有限公司	394,183.20	22,928.16		
合同资产					
	杭州范斯凯科技有限公司	1,401,551.05	31,534.90	170,669.86	2,662.45
	杭州莱迈医疗信息科技有限公司	57,224.34	1,287.55	65,641.83	1,024.01
	上海兆汇医药科技有限公司	363,895.73	8,187.65	513,750.48	8,014.51
	杭州泰源医药创新研究院有限公司	31,510.55	708.99	144,438.71	2,253.24
	深圳市罗伯医疗科技有限公司	19,867.05	447.01	721,606.73	11,257.06
	杭州和康药业有限公司	563,378.22	12,676.01	7,736.78	120.69
	杭州帕琦斯医药科技有限公司	1,537,053.01	34,583.69	1,828,024.51	28,517.18
	杭州芝兰健康有限公司	81,839.87	1,841.40	278,174.33	4,339.52
	杭州和正医药有限公司	4,196,491.28	94,421.05	4,020,284.63	62,716.44
	易迪希医药科技（嘉兴）有限公司	6,833,230.52	153,747.69	2,992,882.54	46,688.97

项目名称	关联方	期末余额		上年年末余额	
		账面余额	坏账准备	账面余额	坏账准备
	北京经纬传奇医药科技有限公司	45,000.06	1,012.50	45,000.06	702.00
	北京莱迈医疗信息科技有限公司	6,416.00	144.36	6,416.00	100.09
	杭州迪安医学检验中心有限公司	9,900.00	222.75		
	苏州鲲石一号生物科技有限公司	15,496.00	348.66		
	上海佑音医药生物科技有限公司	343,484.84	7,897.77		
	杭州泰源立测生物技术有限公司	364,198.99	8,194.48		

## 2、 应付项目

项目名称	关联方	期末账面余额	上年年末账面余额
应付账款			
	杭州莱迈医疗信息科技有限公司	-	311,792.45
	浙江迪安深海供应链有限公司	181,607.67	74,979.14
	杭州迪安医学检验中心有限公司	426,651.36	2,055,920.59
	杭州迪安生物技术有限公司	-	600.00
	杭州芝兰健康有限公司	-	64,320.00
	PT TIGERMED MEDICAL INDONESIA	-	613,411.08
	上海佰诚医药供应链管理有限公司	-	4,194.56
	易迪希医药科技（嘉兴）有限公司	53,314,488.00	56,580,217.44

项目名称	关联方	期末账面余额	上年年末账面余额
	诚弘制药（威海）有限责任公司	1,252,975.88	
	上海迪安医学检验所有限公司	21,000.00	
	长沙迪安医学检验所有限公司	108,200.00	
	杭州泰源医药创新研究院有限公司	7,839.95	
	上海兆汇医药科技有限公司	175,837.35	
	Tigerise, Inc.	4,698,950.85	
其他应付款			
	泰和药业（威海）有限公司	3,000,000.00	3,000,000.00
	易迪希医药科技（嘉兴）有限公司	398,270.00	25,546.78
	杭州泰源医药创新研究院有限公司	57,683.52	
	执鼎医疗科技有限公司	413,914.87	
	杭州魔迅科技有限公司	129,037.93	
	杭州范斯凯科技有限公司	212,685.64	
合同负债			-
	杭州范斯凯科技有限公司	4,009.43	12,461.32
	上海兆汇医药科技有限公司	8,915.09	2,575.47
	杭州芝兰健康有限公司	658,034.92	158,519.17
	执鼎医疗科技有限公司	112,292.99	120,716.98
	易迪希医药科技（嘉兴）有限公司	1,158,851.51	908,901.72

项目名称	关联方	期末账面余额	上年年末账面余额
	杭州莱迈医疗信息科技有限公司	272,598.60	6,792.45
	杭州和正医药有限公司	692,605.81	216,222.67
	杭州泰源医药创新研究院有限公司	4,037.74	
	杭州泰源立测生物技术有限公司	93,600.00	
	深圳市罗伯医疗科技有限公司	318,939.46	

### 十三、股份支付

#### (一) 股份支付总体情况

授予对象类别	本期授予的各项权益工具		本期行权的各项权益工具		本期解锁的各项权益工具		本期失效的各项权益工具	
	数量	金额	数量	金额	数量	金额	数量	金额
集团内员工								
Frontage 员工					4,087,564.00		3,050,500.00	4,349,496.00
DreamCis 员工	1,162,600.00	22,888,338.72					88,480.00	2,029,134.46
合计	1,162,600.00	22,888,338.72			4,087,564.00		3,138,980.00	6,378,630.46

## (二) 以权益结算的股份支付情况

授予日权益工具公允价值的确定方法	授予日本公司股票的市场价值
授予日权益工具公允价值的重要参数	无
可行权权益工具数量的确定依据	在等待期内每个资产负债表日，根据最新取得的可行权人数变动等后续信息作出最佳估计，修正预计可行权的权益工具数量。
本期估计与上期估计有重大差异的原因	无
以权益结算的股份支付计入资本公积的累计金额	270,177,997.36

## (三) 股份支付费用

授予对象	本期金额			上期金额		
	以权益结算的股份支付	以现金结算的股份支付	合计	以权益结算的股份支付	以现金结算的股份支付	合计
集团内员工	4,241,666.57		4,241,666.57	35,487,235.89		35,487,235.89
Frontage 员工	14,393,948.86		14,393,948.86	22,374,026.46		22,374,026.46
DreamCis 员工	4,862,389.24		4,862,389.24	3,557,779.06		3,557,779.06
合计	23,498,004.67		23,498,004.67	61,419,041.41		61,419,041.41

## (四) 股份支付的修改、终止情况

2025年8月1日，公司子公司上海观合与相关方签署《关于上海观合医药科技股份有限公司之回购协议》，主动回购并注销了前期授予但尚未行权的股权激励股份。因本次回购系公司主动终止原股权激励计划，根据《企业会计准则第11号——股份支付》相关规定，公司将该事项作为加速行权处理，将剩余等待期内未确认的股份支付费用一次性计入当期损益。

## 十四、承诺及或有事项

### (一) 重要承诺事项

#### 资产负债表日存在的重要承诺

公司无需要披露的资产负债表日存在的重要事项。

### (二) 或有事项

#### 资产负债表日存在的重要或有事项

公司无需要披露的重要或有事项。

## 十五、资产负债表日后事项

### (一) 利润分配情况

根据公司 2026 年 3 月 30 日召开第五届董事会第二十三次会议，公司拟以 2025 年度权益分派方案未来实施时股权登记日的总股本，扣减公司回购专户持有股份后的股本为基数，向全体股东每 10 股派发现金股利 1.26 元人民币（含税），不送红股，剩余未分配利润，结转以后年度分配；公司不以资本公积金向全体股东转增股本。截至本公告日，公司股份回购证券专用账户持有公司股份 5,883,780 股，按照公司公告日总股本 861,026,050 股扣减回购股份 5,883,780 股后 855,142,270 股为基数进行测算，现金分红总金额为 107,747,926.02 元（含税）。

### (二) 其他资产负债表日后事项说明

2025 年 10 月 10 日，公司子公司 Frontage Holdings Corporation（“Frontage 控股”）的全资子公司方达医药（作为买方），与杭州泰格医药科技股份有限公司（“杭州泰格”，作为卖方）及其全资子公司嘉兴欣格（作为卖方）共同签署了《股权转让协议》。根据该协议，方达医药有条件同意收购，而杭州泰格及嘉兴欣格亦有条件同意出售上海观合（“目标公司”）在完成股份回购及注册资本减资程序后的全部已发行股本，总现金对价为人民币 2.7 亿元（约合 3,841.3 万美元）。

本次收购已于 2026 年 3 月 3 日完成。

## 十六、资本承担

本公司有关根据不可撤销合同的资本承担如下：

	2025 年 12 月 31 日	2024 年 12 月 31 日
投资于基金或公司的承担	275,233,123.08	234,810,993.44
投资联营公司的承担		3,000,000.00
收购物业、厂房及设备	89,520,288.90	2,649,646.24

## 十七、其他重要事项

### 1、 净流动资产/（负债）

科目	期末金额		上年年末金额	
	本公司	母公司	本公司	母公司
流动资产	6,177,196,741.89	2,520,408,378.51	6,299,685,225.86	3,525,864,274.42
减：流动负债	2,835,474,052.17	5,154,428,399.78	3,661,852,465.12	5,358,969,713.58
净流动资产/ （负债）	3,341,722,689.72	-2,634,020,021.27	2,637,832,760.74	-1,833,105,439.16

## 2、 总资产减流动负债

科目	期末金额		上年年末金额	
	本公司	母公司	本公司	母公司
总资产	28,358,795,158.17	18,587,763,403.68	28,671,015,787.16	19,322,035,746.26
减：流动负债	2,835,474,052.17	5,154,428,399.78	3,661,852,465.12	5,358,969,713.58
总资产减流动负债	25,523,321,106.00	13,433,335,003.90	25,009,163,322.04	13,963,066,032.68

## 3、 分部信息

### (1) 分部收入与分部利润

项目	2025 年度	2024 年度
营业收入		
——临床试验技术服务	3,266,805,018.61	3,178,139,885.72
——临床试验相关服务及实验室服务	3,565,995,596.74	3,424,980,277.06
小计	6,832,800,615.35	6,603,120,162.78
营业毛利		
——临床试验技术服务	656,143,010.45	939,513,529.40
——临床试验相关服务及实验室服务	1,217,051,289.13	1,302,499,687.73
小计	1,873,194,299.58	2,242,013,217.13

### (2) 地区资料

按地区分析的公司来自外部客户的主要收入分析呈列如下：

来自外部客户的收入	本期金额	上期金额
— 境内	3,705,266,993.12	3,547,958,140.55
— 境外	3,127,533,622.23	3,055,162,022.23
合计	6,832,800,615.35	6,603,120,162.78

按资产地理位置划分的公司非流动资产资料呈列如下：

	期末余额	上年年末余额
非流动资产(不包括金融资产及递延税项资产)		
— 境内	9,750,023,294.68	8,545,836,113.78
— 境外	2,248,697,157.52	3,504,812,081.00
合计	11,998,720,452.20	12,050,648,194.78

#### 4、 借款

	期末余额	上年年末余额
有保证及无担保银行贷款（注1）	531,927,895.81	687,720,231.72
无保证及有担保银行贷款（注2）	2,287,040.00	6,679,249.20
无保证及无担保银行贷款（注3）	589,143,607.77	1,621,447,954.20
合计	1,123,358,543.58	2,315,847,435.12

流动及非流动借款总额计划偿还如下：

	期末余额	上年年末余额
1年内到期	612,797,953.63	1,992,197,799.87
1至2年到期	137,216,232.85	102,026,263.77
2至5年到期	370,341,547.50	218,124,784.08
5年以上	3,002,809.60	3,498,587.40
合计	1,123,358,543.58	2,315,847,435.12

其他说明：（1）于2025年12月31日，本公司已通过部分受限银行存款取得银行授信总额约人民币622,174,000元（2024年12月31日：人民币510,000,000元），已使用金额为人民币211,061,000元（2024年12月31日：人民币177,344,000元）；

于2022年5月31日，本公司子公司Frontage Labs与银行签订了为期三年的承诺优先有抵押循环信贷协议，根据该协议，银行同意向Frontage Labs提供最高本金为54,000,000美元的循环信贷额度。2023年7月28日，该银行已同意向Frontage Labs延长一项循环信贷额度，最高本金金额为54,000,000美元，并将到期日延长至自贷款启动日起4年。截至2025年12月31日，已使用的融资金额为20,500,000美元（2024年12月31日：35,000,000美元）已用作借款。Frontage Labs有义务向该银行授予其在美国的部分指定子公司的担保权益及应对该等子公司的抵押品负有义务；

于2022年7月22日，Frontage Labs与银行签订了一项非循环信贷协议，根据该协议，银行同意向Frontage Labs提供本金总额为49,000,000美元的定期贷款融资。截至2025年12月31日，已使用的融资金额为25,150,000美元（2024年12月31日：36,000,000美元）已用作借款。方达控股公司（作为担保人），有义务担保Frontage Labs在此融资下的负债、义务及全额偿付。此融资以Frontage Labs于美国的若干指定子公司的资产抵押。

(2) 截至 2025 年 12 月 31 日, 人民币 2,287,040.00 元 (2024 年: 人民币 6,679,249.20 元) 的银行借款是以子公司董事提供的个人担保作保证。

(3) 截至 2025 年 12 月 31 日, 本公司的银行授信为人民币 6,229,080,905.60 元 (2024 年: 人民币 7,626,447,954.20 元)。于 2025 年 12 月 31 日的上述未偿还银行贷款为人民币 589,143,607.77 元 (2024 年: 人民币 1,621,447,954.20 元)。

(4) 截至 2025 年 12 月 31 日, 本公司未动用的银行循环授信额度为人民币 6,237,677,097.83 元 (2024 年 12 月 31 日: 人民币 6,446,015,600.00 元)。

## 十八、 母公司财务报表主要项目注释

### (一) 应收账款

#### 1、 应收账款按账龄披露

本公司授予其客户 30 至 90 天的信贷期。下表列示在各报告期末基于发票日期呈列的应收账款 (扣除坏账准备) 的账龄分析:

账龄	期末余额	上年年末余额
90 天以内	449,180,303.87	478,857,634.00
90 天至 180 天	74,481,138.69	50,535,070.71
180 天至 1 年	52,660,569.08	146,215,450.07
1 年以上	132,752,873.92	325,127,088.63
小计	709,074,885.56	1,000,735,243.41
减: 坏账准备	81,311,237.26	165,747,767.42
合计	627,763,648.30	834,987,475.99

## 2、 应收账款按坏账计提方法分类披露

类别	期末余额					上年年末余额				
	账面余额		坏账准备		账面价值	账面余额		坏账准备		账面价值
	金额	比例 (%)	金额	计提比例 (%)		金额	比例 (%)	金额	计提比例 (%)	
按单项计提坏账准备	24,877,351.66	3.51	24,877,351.66	100.00		14,201,221.75	1.42	14,201,221.75	100.00	
其中：										
单项金额不重大但单独计提坏账准备的应收账款	24,877,351.66	3.51	24,877,351.66	100.00		14,201,221.75	1.42	14,201,221.75	100.00	
按信用风险特征组合计提坏账准备	684,197,533.90	96.49	56,433,885.60	8.25	627,763,648.30	986,534,021.66	98.58	151,546,545.67	15.36	834,987,475.99
其中：										
按信用风险特征组合计提坏账准备的应收账款	684,197,533.90	96.49	56,433,885.60	8.25	627,763,648.30	986,534,021.66	98.58	151,546,545.67	15.36	834,987,475.99
合计	709,074,885.56	100.00	81,311,237.26		627,763,648.30	1,000,735,243.41	100.00	165,747,767.42		834,987,475.99

按单项计提坏账准备的应收账款：

名称	期末余额				上年年末余额	
	账面余额	坏账准备	计提比例 (%)	计提依据	账面余额	坏账准备
第一名	14,201,221.75	14,201,221.75	100.00	无法收回	14,201,221.75	14,201,221.75
第二名	8,465,357.43	8,465,357.43	100.00	无法收回		
第三名	1,229,988.03	1,229,988.03	100.00	无法收回		
第四名	980,784.45	980,784.45	100.00	无法收回		
合计	24,877,351.66	24,877,351.66			14,201,221.75	14,201,221.75

组合中，按信用风险特征计提坏账准备的应收账款：

名称	期末余额		
	应收账款	坏账准备	计提比例 (%)
90 天以内	449,180,303.87	16,852,568.54	3.75
90 天至 180 天	74,481,138.69	8,297,198.85	11.14
180 天至 1 年	41,984,439.17	6,898,043.36	16.43
1 年以上	118,551,652.17	24,386,074.85	20.57
合计	684,197,533.90	56,433,885.60	

3、 本期计提、转回或收回的坏账准备情况

类别	上年年末余额	本期变动金额				期末余额
		计提	收回或 转回	转销或 核销	其他 变动	
按信用风险特征组合计提坏账准备的应收账款	151,546,545.67	-95,112,660.07				56,433,885.60
单项金额不重大但单独计提坏账准备的应收账款	14,201,221.75	10,676,129.91				24,877,351.66
合计	165,747,767.42	-84,436,530.16				81,311,237.26

#### 4、按欠款方归集的期末余额前五名的应收账款和合同资产情况

单位名称	应收账款期末余额	合同资产期末余额	应收账款和合同资产期末余额	占应收账款和合同资产期末余额合计数的比例(%)	应收账款坏账准备和合同资产减值准备期末余额
第一名	111,179,439.58		111,179,439.58	5.46	6,173,418.10
第二名	7,463,108.34	63,200,001.96	70,663,110.30	3.47	2,169,803.50
第三名	23,151,599.53	39,499,608.10	62,651,207.63	3.08	3,650,589.22
第四名	9,431,613.59	47,964,658.73	57,396,272.32	2.82	1,528,716.65
第五名	56,356,229.33		56,356,229.33	2.77	3,656,108.11
合计	207,581,990.37	150,664,268.79	358,246,259.16	17.60	17,178,635.58

#### (二) 其他应收款

项目	期末余额	上年年末余额
应收利息		
应收股利	266,107,425.93	194,650,602.91
其他应收款项	108,490,167.42	390,588,348.99
合计	374,597,593.35	585,238,951.90

#### 1、 应收股利

##### (1) 应收股利明细

项目(或被投资单位)	期末余额	上年年末余额
杭州泰兰医药科技有限公司	50,000,000.00	
漯河泰格医药科技有限公司	25,000,000.00	
杭州泰格股权投资合伙企业(有限合伙)	98,991,715.13	
泰格新泽医药技术(嘉兴)有限公司	2,115,710.80	4,650,602.91
无锡泰格医药科技有限公司		20,000,000.00
杭州泰格捷通医药科技有限公司		80,000,000.00
嘉兴泰格数据管理有限公司	90,000,000.00	90,000,000.00
小计	266,107,425.93	194,650,602.91
减: 坏账准备		
合计	266,107,425.93	194,650,602.91

## 2、 其他应收款项

### (1) 按账龄披露

账龄	期末余额	上年年末余额
1年以内（含1年）	92,610,005.96	398,517,665.08
1至2年	16,352,661.36	4,580,096.68
2至3年	729,854.63	8,662,487.13
3至4年	8,370,214.38	1,210,299.84
4至5年	936,271.11	1,091,552.78
5年以上	1,696,365.26	1,242,236.26
小计	120,695,372.70	415,304,337.77
减：坏账准备	12,205,205.28	24,715,988.78
合计	108,490,167.42	390,588,348.99

(2) 按坏账计提方法分类披露

类别	期末余额					上年年末余额				
	账面余额		坏账准备		账面价值	账面余额		坏账准备		账面价值
	金额	比例 (%)	金额	计提比例 (%)		金额	比例 (%)	金额	计提比例 (%)	
按单项计提坏账准备										
其中：										
单项金额不重大但单独计提坏账准备的其他应收款项										
按信用风险特征组合计提坏账准备	120,695,372.70	100.00	12,205,205.28	10.11	108,490,167.42	415,304,337.77	100.00	24,715,988.78	5.95	390,588,348.99
其中：										
按信用风险特征组合计提坏账准备的其他应收款项	120,695,372.70	100.00	12,205,205.28	10.11	108,490,167.42	415,304,337.77	100.00	24,715,988.78	5.95	390,588,348.99
合计	120,695,372.70	100.00	12,205,205.28		108,490,167.42	415,304,337.77	100.00	24,715,988.78		390,588,348.99

组合中，按信用风险特征组合计提坏账准备：

名称	期末余额		
	其他应收款项	坏账准备	计提比例（%）
1年以内（含1年）	92,610,005.96	4,630,500.30	5.00
1至2年	16,352,661.36	1,635,266.14	10.00
2至3年	729,854.63	145,970.93	20.00
3至4年	8,370,214.38	3,348,085.76	40.00
4至5年	936,271.11	749,016.89	80.00
5年以上	1,696,365.26	1,696,365.26	100.00
合计	120,695,372.70	12,205,205.28	

(3) 坏账准备计提情况

坏账准备	第一阶段	第二阶段	第三阶段	合计
	未来12个月预期信用损失	整个存续期预期信用损失(未发生信用减值)	整个存续期预期信用损失(已发生信用减值)	
上年年末余额	24,715,988.78			24,715,988.78
上年年末余额在本期				
--转入第二阶段				
--转入第三阶段				
--转回第二阶段				
--转回第一阶段				
本期计提	-12,510,783.50			-12,510,783.50
本期转回				
本期转销				
本期核销				
其他变动				
期末余额	12,205,205.28			12,205,205.28

(4) 本期计提、转回或收回的坏账准备情况

类别	上年年末余额	本期变动金额				期末余额
		计提	收回或转回	转销或核销	其他变动	
按信用风险特征组合计提坏账准备的其他应收款	24,715,988.78	-12,510,783.50				12,205,205.28
合计	24,715,988.78	-12,510,783.50				12,205,205.28

(6) 按款项性质分类情况

款项性质	期末账面余额	上年年末账面余额
往来款	100,062,233.08	398,576,647.64
保证金	8,632,868.54	10,235,736.89
其他	12,000,271.08	6,491,953.24
合计	120,695,372.70	415,304,337.77

(7) 按欠款方归集的期末余额前五名的其他应收款项情况

单位名称	款项性质	期末余额	账龄	占其他应收款项期末余额合计数的比例 (%)	坏账准备期末余额
第一名	关联方往来款	36,420,985.42	1年以内	30.18	1,821,049.27
第二名	关联方往来款	34,141,431.45	1年以内	28.29	1,734,143.15
第三名	关联方往来款	14,005,785.59	1-2年	11.60	1,401,107.12
第四名	关联方往来款	7,028,800.00	3-4年	5.82	2,811,520.00
第五名	关联方往来款	3,106,507.98	1年以内	2.57	155,325.40
合计		94,703,510.44		78.46	7,923,144.94

(三) 长期股权投资

项目	期末余额			上年年末余额		
	账面余额	减值准备	账面价值	账面余额	减值准备	账面价值
对子公司投资	13,082,970,920.15	35,120,000.00	13,047,850,920.15	11,356,985,392.35	35,120,000.00	11,321,865,392.35
对联营、合营企业投资	15,386,908.83		15,386,908.83	17,163,368.97		17,163,368.97
其他权益工具				70,827,772.33		70,827,772.33
合计	13,098,357,828.98	35,120,000.00	13,063,237,828.98	11,444,976,533.65	35,120,000.00	11,409,856,533.65

1、 对子公司投资

被投资单位	上年年末余额（账面价值）	减值准备上年末余额	本期增减变动				期末余额（账面价值）	减值准备期末余额
			追加投资	减少投资	本期计提减值准备	其他		
上海泰格医药科技有限公司	6,820,979.79	-				216,264.84	7,037,244.63	-
嘉兴泰格数据管理有限公司	176,083,600.00	-				8,426,903.25	184,510,503.25	-
美斯达（上海）医药开发有限公司	26,231,806.00	-				13,913,671.83	40,145,477.83	-
香港泰格医药科技有限公司	526,381,265.18	-				1,069,596.79	527,450,861.97	-
杭州英放生物科技有限公司	9,693,240.00	-				-	9,693,240.00	-
杭州泰兰医药科技有限公司	30,587,978.86	-				1,027,116.29	31,615,095.15	-
泰格新泽医药技术（嘉兴）有限公司	5,809,552.50	-				43,416.63	5,852,969.13	-
泰州康利华医药科技有限公司	25,500,000.00	6,120,000.00				-	25,500,000.00	6,120,000.00

被投资单位	上年年末余额（账面价值）	减值准备上年年末余额	本期增减变动				期末余额（账面价值）	减值准备期末余额
			追加投资	减少投资	本期计提减值准备	其他		
杭州泰格益坦医药科技有限公司	23,714,000.00	-				3,166,881.49	26,880,881.49	-
杭州泰煜投资咨询有限公司	5,100,000.00	-				-	5,100,000.00	-
石河子泰誉股权投资合伙企业（有限合伙）	15,516,903.36	-				-	15,516,903.36	-
北京泰默医药科技有限公司	154,000,000.00	29,000,000.00				29,929,937.55	183,929,937.55	29,000,000.00
漯河煜康投资中心（有限合伙）	19,128,786.42	-		1,923,074.98		-	17,205,711.44	-
杭州泰格股权投资合伙企业（有限合伙）	7,832,074,487.91	-	1,325,299,996.25			27,893.30	9,157,402,377.46	-
杭州泰格捷通医药科技有限公司	640,000,000.00	-	83,020,000.00			9,253,614.47	732,273,614.47	-
北京雅信诚医学信息科技有限公司	378,788,900.00	-	8,000,000.00			1,115,324.49	387,904,224.49	-
Frontage Holdings Corporation	455,736,123.85	-				-	455,736,123.85	-
Hong Kong Tigermed Healthcare Technology Co., Limited	242,471,012.23	-	8,601,071.20			-	251,072,083.43	-
泰格康利华(北京)咨询服务有限公司	10,014,438.00	-				512,475.43	10,526,913.43	-
无锡泰格医药科技有限公司	10,000,000.00	-				71,432.88	10,071,432.88	-
上海谋思医药科技有限公司	334,430,768.25	-				1,174,738.18	335,605,506.43	-
泰格仁达（北京）医药科技有限公司	66,700,000.00	-				-	66,700,000.00	-
漯河泰格医药科技有限公司	2,000,000.00	-				-	2,000,000.00	-
杭州凤栖产业运营有限公司	1,000,000.00	-				-	1,000,000.00	-

被投资单位	上年年末余额（账面价值）	减值准备上年年末余额	本期增减变动				期末余额（账面价值）	减值准备期末余额
			追加投资	减少投资	本期计提减值准备	其他		
杭州颐柏健康管理有限公司	208,327,500.00	-				-	208,327,500.00	-
上海观合医药科技股份有限公司	140,364,050.00	-	14,848,073.00	3,766,010.00		-	151,446,113.00	-
杭州泰格捷通检测技术有限公司	10,510,000.00	-				-	10,510,000.00	-
海南泰格医药科技有限公司			40,000,000.00			878,504.91	40,878,504.91	-
上海佰诚医药供应链管理有限公司			181,077,700.00			-	181,077,700.00	-
合计	11,356,985,392.35	35,120,000.00	1,660,846,840.45	5,689,084.98		70,827,772.33	13,082,970,920.15	35,120,000.00

## 2、 对联营、合营企业投资

被投资单位	上年年末余额（账面价值）	减值准备上年年末余额	本期增减变动								期末余额（账面价值）	减值准备期末余额
			追加投资	减少投资	权益法下确认的投资损益	其他综合收益调整	其他权益变动	宣告发放现金股利或利润	计提减值准备	其他		
1. 联营企业												
苏州益新泰格医药科技有限公司	2,246,266.25				-1,554,584.40						691,681.85	
益新泰格（南通）医药科技有限公司	14,917,102.72				-221,875.74						14,695,226.98	
合计	17,163,368.97				-1,776,460.14						15,386,908.83	

(四) 营业收入和营业成本

营业收入和营业成本情况

项目	本期金额		上期金额	
	收入	成本	收入	成本
主营业务	1,655,817,837.37	1,629,692,156.70	1,905,474,138.19	1,630,009,774.19
其他业务	75,224,028.11	49,289,217.52	94,487,674.26	65,786,846.63
合计	1,731,041,865.48	1,678,981,374.22	1,999,961,812.45	1,695,796,620.82

(五) 投资收益

项目	本期金额	上期金额
成本法核算的长期股权投资收益	221,069,780.24	222,054,326.03
权益法核算的长期股权投资收益	-1,776,460.14	13,013.96
处置长期股权投资产生的投资收益	2,321,438.06	9,017,000.36
大额存单利息及理财收益	70,308,595.49	76,850,190.33
其他非流动金融资产在持有期间的投资收益	6,758,314.39	
处置其他非流动金融资产取得的投资收益	13,668,012.07	-12,540,394.34
合计	312,349,680.11	295,394,136.34

十九、补充资料

(一) 当期非经常性损益明细表

项目	金额	说明
非流动性资产处置损益，包括已计提资产减值准备的冲销部分	2,561,448.20	主要由于公司处置固定资产等长期资产所致。
计入当期损益的政府补助，但与公司正常经营业务密切相关、符合国家政策规定、按照确定的标准享有、对公司损益产生持续影响的政府补助除外	41,593,651.33	主要由于公司收到政府补助所致。
除同公司正常经营业务相关的有效套期保值业务外，非金融企业持有金融资产和金融负债产生的公允价值变动损益以及处置金融资产和金融负债产生的损益	350,595,302.65	主要由于公司其他非流动金融资产持有期间及处置确认的投资收益和其他非流动金融资产公允价值变动损益所致。
计入当期损益的对非金融企业收取的资金占用费		

项目	金额	说明
委托他人投资或管理资产的损益	72,336,574.98	主要由于公司理财产品取得的投资收益所致。
对外委托贷款取得的损益		
因不可抗力因素，如遭受自然灾害而产生的各项资产损失		
单独进行减值测试的应收款项减值准备转回		
企业取得子公司、联营企业及合营企业的投资成本小于取得投资时应享有被投资单位可辨认净资产公允价值产生的收益		
同一控制下企业合并产生的子公司期初至合并日的当期净损益		
非货币性资产交换损益		
债务重组损益		
企业因相关经营活动不再持续而发生的一次性费用，如安置职工的支出等		
因税收、会计等法律、法规的调整对当期损益产生的一次性影响		
因取消、修改股权激励计划一次性确认的股份支付费用		
对于现金结算的股份支付，在可行权日之后，应付职工薪酬的公允价值变动产生的损益		
采用公允价值模式进行后续计量的投资性房地产公允价值变动产生的损益		
交易价格显失公允的交易产生的收益		
与公司正常经营业务无关的或有事项产生的损益		
受托经营取得的托管费收入		
除上述各项之外的其他营业外收入和支出	-5,178,207.71	
其他符合非经常性损益定义的损益项目	44,973,322.00	

项目	金额	说明
小计	506,882,091.45	
所得税影响额	92,953,229.78	
少数股东权益影响额（税后）	-118,882,400.14	
合计	532,811,261.81	


(二) 净资产收益率及每股收益

报告期利润	加权平均净资产 收益率（%）	每股收益（元）	
		基本每股收益	稀释每股收益
归属于公司普通股股东的净利润	4.29	1.04	1.04
扣除非经常性损益后归属于公司普通股股东的净利润	1.71	0.42	0.42

杭州泰格医药科技股份有限公司

（加盖公章）

二〇二六年三月三十日



# 营业执照

(副本)

统一社会信用代码

91310101568093764U

证照编号: 01000000202603110018

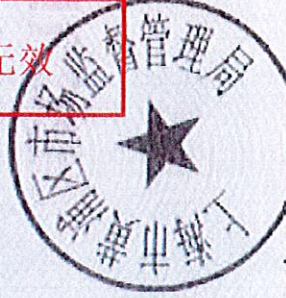


扫描此二维码  
即可了解更多登  
记、备案、许可、  
证照信息,体  
验更多应用服务。

仅供出报告使用,其他无效

名称 立信会计师事务所(特殊普通合伙)  
 类型 特殊普通合伙企业  
 执行事务合伙人 朱建弟、杨志国  
 经营范围 审查企业会计报表,出具审计报告;出具验资报告,办理企业合并、分立、清算事宜中的审计业务,基本建设年度财务决算审计;代理记账;会计咨询、税务咨询、管理咨询、会计培训;信息系统集成领域的技术服务;法律、法规规定的其他业务。  
 【依法须经批准的项目,经相关部门批准后方可开展经营活动】

出资额 人民币15650.0000万元整  
 成立日期 2011年01月24日  
 主要经营场所 上海市黄浦区南京东路61号四楼



登记机关

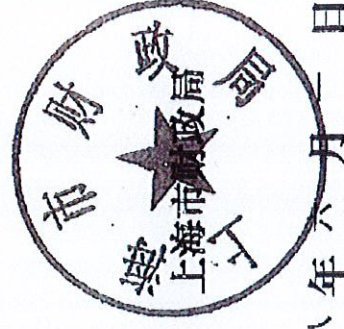
2026年03月11日

证书序号: 0001247

## 说明

- 1、《会计师事务所执业证书》是证明持有人经财政部门依法审批，准予执行注册会计师法定业务的凭证。
- 2、《会计师事务所执业证书》记载事项发生变动的，应当向财政部门申请换发。
- 3、《会计师事务所执业证书》不得伪造、涂改、出租、出借、转让。
- 4、会计师事务所终止或执业许可注销的，应当向财政部门交回《会计师事务所执业证书》。


仅供出报告使用，其他无效。



发证机关:

二〇一八年六月一日

中华人民共和国财政部制



会计师事务所

# 执业证书



名称: 立信会计师事务所 (特殊普通合伙)

首席合伙人: 宋建弟

主任会计师:

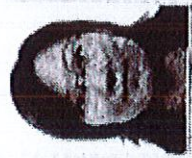

经营场所: 上海市黄浦区南京东路61号四楼

组织形式: 特殊普通合伙制

执业证书编号: 310000096

批准执业文号: 沪财会〔2000〕26号 (转制批文 沪财会[2010]82号)


批准执业日期: 2000年6月13日 (转制日期 2010年12月31日)



姓名 林莹莹  
 Full name 林 莹 莹  
 Sex 女  
 出生日期 1982-02-05  
 Date of birth 立慎会计师事务所  
 工作单位 (普通合伙)  
 Working unit 310104198202054884  
 身份证号码  
 Identity card No.



证书编号: 310009062377  
 No. of Certificate  
 批准注册机构: 上海市注册会计师协会  
 Authorized Institute of CPAs  
 发证日期: 2010 年 08 月 23 日  
 Date of Issuance




年度检验登记  
 Annual Renewal Registration

本证书经检验合格，继续有效一年。  
 This certificate is valid for another year after this renewal.



林莹英年检二维码

年 月 日



姓名: 杨成贞  
 Full name: Yang Chengzhen  
 性别: 女  
 Sex: Female  
 出生日期: 1982-06-15  
 Date of birth: 1982-06-15  
 工作单位: 立信会计师事务所(普通合伙)  
 Working unit: Lixin CPAs Firm (General Partnership)  
 身份证号码: 310000198206150000  
 Identity card No.: 310000198206150000



年度检验登记  
Annual Renewal Registration

本证书经检验合格，继续有效一年。  
 This certificate is valid for another year after  
 this renewal.

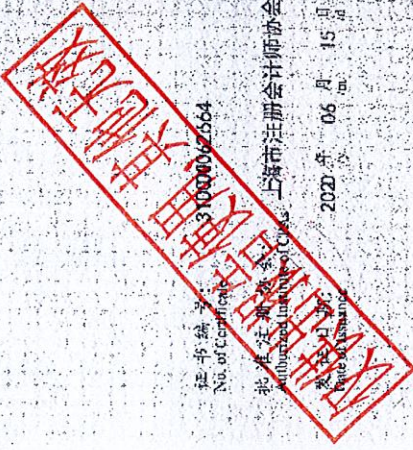


杨成贞(3100000602664)  
 您已通过2021年年检  
 上海市注册会计师协会  
 2021年10月30日



杨成贞年检二维码

年 月 日  
 Year Month Day



证书编号: 310000198206150000  
 No. of Certificate: 310000198206150000  
 批准注册: 上海市注册会计师协会  
 Authorized Institute of CPAs: Shanghai Institute of CPAs  
 发证日期: 2021年06月15日  
 Issue Date: 2021-06-15